

MUNICIPALIDAD DE SAN ISIDRO
SUB-DIRECCION DE MESA GENERAL DE ENTRADAS,
NOTIFICACIONES Y ARCHIVO GENERAL.



Año: 2019

Fecha de Iniciación: 07/10/2019

M. SOLEDAD FERNANDEZ
Jefe de Departamento
Mesa de Entradas
Municipalidad de San Isidro

Matrícula	Número	Alcance	Cuerpo	Copia Cuerpo
0	14003	0	3	0

INICIADOR

210 - CONTADURIA

DOMICILIO

MOTIVO

**PRESUPUESTO
GENERAL DE GASTOS EJERCICIO 2020.-**

UBICACION CATASTRAL



Presupuesto: 2020

Proyectos

Categoría Programática	Etapa	Fuente de Financiamiento	Inversiones									
			(En Pesos)					(En Porcentaje)				
			2020	2021	2022	Resto	Total	2020	2021	2022	Resto	Total
1.1.1.01.01.000 - 1. SEC.GRAL, PRIVADA, ARSI,LEGAL Y TEC., PROD. Y MODERNIZACION												
01.51 - REMODELACION DE	6 - OBRA EN	1.1.0 - TESORO MUNICIPAL	3,906,000.00	0.00	0.00	0.00	3,906,000.00	0.00%	0.00%	0.00%	0.00%	0.00%
Total REMODELACION DE EDIFICIOS			3,906,000.00	0.00	0.00	0.00	3,906,000.00					
01.52 - PUESTA EN VALOR DE	6 - OBRA EN	1.1.0 - TESORO MUNICIPAL	13,484,000.00	0.00	0.00	0.00	13,484,000.00	100.00%	0.00%	0.00%	0.00%	100.00%
Total PUESTA EN VALOR DE CEMENTERIOS			13,484,000.00	0.00	0.00	0.00	13,484,000.00					
01.85 - INFRAESTRUCTURA	6 - OBRA EN	1.1.0 - TESORO MUNICIPAL	8,856,000.00	0.00	0.00	0.00	8,856,000.00	100.00%	0.00%	0.00%	0.00%	100.00%
Total INFRAESTRUCTURA URBANA			8,856,000.00	0.00	0.00	0.00	8,856,000.00					
Total 1. SEC.GRAL, PRIVADA, ARSI,LEGAL Y TEC., PROD. Y MODERNIZACION			26,246,000.00	0.00	0.00	0.00	26,246,000.00					

Presupuesto: 2020

Proyectos

Categoría Programática	Etapa	Fuente de Financiamiento	Inversiones									
			(En Pesos)					(En Porcentaje)				
			2020	2021	2022	Resto	Total	2020	2021	2022	Resto	Total
1.1.1.01.03.000 - 2. SEC.PREVENCIÓN CIUD. Y SUBSEC.GRAL. DE INSPECCIÓN Y PLAN.URB.												
19.85 - INFRAESTRUCTURA	6 - OBRA EN	1.1.0 - TESORO MUNICIPAL	60,596,000.00	0.00	0.00	0.00	60,596,000.00	100.00%	0.00%	0.00%	0.00%	100.00%
Total INFRAESTRUCTURA URBANA			60,596,000.00	0.00	0.00	0.00	60,596,000.00					
37.75 - INSTALACION DE	6 - OBRA EN	1.1.0 - TESORO MUNICIPAL	11,559,000.00	0.00	0.00	0.00	11,559,000.00	100.00%	0.00%	0.00%	0.00%	100.00%
Total INSTALACION DE SEMAFOROS Y SEÑALAMIENTO			11,559,000.00	0.00	0.00	0.00	11,559,000.00					
51.51 - REMODELACION DE	6 - OBRA EN	1.1.0 - TESORO MUNICIPAL	1,351,000.00	0.00	0.00	0.00	1,351,000.00	100.00%	0.00%	0.00%	0.00%	100.00%
Total REMODELACION DE EDIFICIOS			1,351,000.00	0.00	0.00	0.00	1,351,000.00					
Total 2. SEC.PREVENCIÓN CIUD. Y SUBSEC.GRAL. DE INSPECCIÓN Y PLAN.URB.			73,506,000.00	0.00	0.00	0.00	73,506,000.00					



Presupuesto: 2020

Proyectos

Categoría Programática	Etapa	Fuente de Financiamiento	Inversiones									
			(En Pesos)					(En Porcentaje)				
			2020	2021	2022	Resto	Total	2020	2021	2022	Resto	Total
1.1.1.01.06.000 - 3. SECRETARIA DE INT. COMUNITARIA, Y DE LA NIÑEZ, ADOLES. Y FLIA												
01.51 - REMODELACION DE	6 - OBRA EN	1.1.0 - TESORO MUNICIPAL	7,234,000.00	0.00	0.00	0.00	7,234,000.00	100.00%	0.00%	0.00%	0.00%	100.00%
Total REMODELACION DE EDIFICIOS			7,234,000.00	0.00	0.00	0.00	7,234,000.00					
Total 3. SECRETARIA DE INT. COMUNITARIA, Y DE LA NIÑEZ, ADOLES. Y FLIA			7,234,000.00	0.00	0.00	0.00	7,234,000.00					



Presupuesto: 2020

Proyectos

Categoría Programática	Etapa	Fuente de Financiamiento	Inversiones									
			(En Pesos)					(En Porcentaje)				
			2020	2021	2022	Resto	Total	2020	2021	2022	Resto	Total
1.1.1.01.07.000 - 4. SECRETARIA DE OBRAS PUBLICAS												
01.51 - REMODELACION DE		1.1.0 - TESORO MUNICIPAL	2,678,000.00	0.00	0.00	0.00	2,678,000.00	0.00%	0.00%	0.00%	0.00%	0.00%
Total REMODELACION DE EDIFICIOS			2,678,000.00	0.00	0.00	0.00	2,678,000.00					
24.76 - RECONST. Y REPAVIM.	6 - OBRA EN	1.1.0 - TESORO MUNICIPAL	191,134,000.00	0.00	0.00	0.00	191,134,000.00	100.00%	0.00%	0.00%	0.00%	100.00%
Total RECONST. Y REPAVIM. DE LA VIA PUBLICA			191,134,000.00	0.00	0.00	0.00	191,134,000.00					
24.77 - CONSTR. Y REMOD. DE	6 - OBRA EN	1.1.0 - TESORO MUNICIPAL	17,800,000.00	0.00	0.00	0.00	17,800,000.00	100.00%	0.00%	0.00%	0.00%	100.00%
Total CONSTR. Y REMOD. DE DESAGUES PLUVIALES			17,800,000.00	0.00	0.00	0.00	17,800,000.00					
24.78 - OBRAS DE DEPRESION	6 - OBRA EN	1.1.0 - TESORO MUNICIPAL	1,436,000.00	0.00	0.00	0.00	1,436,000.00	100.00%	0.00%	0.00%	0.00%	100.00%
Total OBRAS DE DEPRESION DE NAPAS			1,436,000.00	0.00	0.00	0.00	1,436,000.00					
24.79 - OBRAS DE DEFENSA	6 - OBRA EN	1.1.0 - TESORO MUNICIPAL	2,058,000.00	0.00	0.00	0.00	2,058,000.00	100.00%	0.00%	0.00%	0.00%	100.00%
Total OBRAS DE DEFENSA COSTERA Y RIBERA			2,058,000.00	0.00	0.00	0.00	2,058,000.00					
24.80 - PARQUE PUBLICO DEL	6 - OBRA EN	1.1.0 - TESORO MUNICIPAL	201,509,000.00	0.00	0.00	0.00	201,509,000.00	100.00%	0.00%	0.00%	0.00%	100.00%
Total PARQUE PUBLICO DEL PUERTO			201,509,000.00	0.00	0.00	0.00	201,509,000.00					
24.81 - OBRAS EN CRUCES	6 - OBRA EN	1.1.0 - TESORO MUNICIPAL	4,755,000.00	0.00	0.00	0.00	4,755,000.00	100.00%	0.00%	0.00%	0.00%	100.00%
Total OBRAS EN CRUCES FERROVIARIOS			4,755,000.00	0.00	0.00	0.00	4,755,000.00					
Total 4. SECRETARIA DE OBRAS PUBLICAS			421,370,000.00	0.00	0.00	0.00	421,370,000.00					






Presupuesto: 2020

Proyectos

Categoría Programática	Etapa	Fuente de Financiamiento	Inversiones									
			(En Pesos)					(En Porcentaje)				
			2020	2021	2022	Resto	Total	2020	2021	2022	Resto	Total
1.1.1.01.08.000 - 5. SUBSECRETARIA GRAL. DE ESPACIO PUBLICO												
01.51 - REMODELACION DE	6 - OBRA EN	1.1.0 - TESORO MUNICIPAL	4,815,000.00	0.00	0.00	0.00	4,815,000.00	100.00%	0.00%	0.00%	0.00%	100.00%
Total REMODELACION DE EDIFICIOS			4,815,000.00	0.00	0.00	0.00	4,815,000.00					
01.86 - MEJORAMIENTO DE	6 - OBRA EN	1.1.0 - TESORO MUNICIPAL	44,865,000.00	0.00	0.00	0.00	44,865,000.00	100.00%	0.00%	0.00%	0.00%	100.00%
Total MEJORAMIENTO DE VEREDAS			44,865,000.00	0.00	0.00	0.00	44,865,000.00					
50.85 - INFRAESTRUCTURA	6 - OBRA EN	1.1.0 - TESORO MUNICIPAL	33,298,000.00	0.00	0.00	0.00	33,298,000.00	100.00%	0.00%	0.00%	0.00%	100.00%
Total INFRAESTRUCTURA URBANA			33,298,000.00	0.00	0.00	0.00	33,298,000.00					
54.83 - INSTALACIONES DE	6 - OBRA EN	1.1.0 - TESORO MUNICIPAL	212,100,000.00	0.00	0.00	0.00	212,100,000.00	100.00%	0.00%	0.00%	0.00%	100.00%
Total INSTALACIONES DE ALUMBRADO PUBLICO			212,100,000.00	0.00	0.00	0.00	212,100,000.00					
Total 5. SUBSECRETARIA GRAL. DE ESPACIO PUBLICO			295,078,000.00	0.00	0.00	0.00	295,078,000.00					



Presupuesto: 2020


Proyectos

Categoría Programática	Etapa	Fuente de Financiamiento	Inversiones									
			(En Pesos)					(En Porcentaje)				
			2020	2021	2022	Resto	Total	2020	2021	2022	Resto	Total
1.1.1.01.09.000 - 6. SECRETARIA DE SALUD PUBLICA												
01.51 - REMODELACION DE	6 - OBRA EN	1.1.0 - TESORO MUNICIPAL	8,079,000.00	0.00	0.00	0.00	8,079,000.00	100.00%	0.00%	0.00%	0.00%	100.00%
Total REMODELACION DE EDIFICIOS			8,079,000.00	0.00	0.00	0.00	8,079,000.00					
Total 6. SECRETARIA DE SALUD PUBLICA			8,079,000.00	0.00	0.00	0.00	8,079,000.00					
Total Inversión Proyectos:			831,513,000.00	0.00	0.00	0.00	831,513,000.00					

**PRESUPUESTO DE GASTOS
POR FUENTE DE FINANCIAMIENTO**

Presupuesto: 2020

Partida - Descripción	Crédito Original	Modificaciones	Crédito Vigente
1 - FUENTES DE FINANCIAMIENTO INTERNAS			
1.1 - TESORO MUNICIPAL	17,086,759,467.00		17,086,759,467.00
1.1.0 - TESORO MUNICIPAL	17,086,759,467.00		17,086,759,467.00
1.3 - RECURSOS CON AFECTACION ESPECÍFICA	413,628,000.00		413,628,000.00
1.3.1 - DE ORIGEN MUNICIPAL	99,095,000.00		99,095,000.00
1.3.2 - DE ORIGEN PROVINCIAL	290,388,000.00		290,388,000.00
1.3.3 - DE ORIGEN NACIONAL	24,145,000.00		24,145,000.00
1.4 - TRANSFERENCIAS INTERNAS	818,000.00		818,000.00
1.4.1 - TRANSFERENCIAS INTERNAS AFECTADAS	818,000.00		818,000.00
Total FUENTES DE FINANCIAMIENTO INTERNAS	17,501,205,467.00		17,501,205,467.00
TOTAL GENERAL	17,501,205,467.00		17,501,205,467.00




**PRESUPUESTO DE GASTOS
POR OBJETO**

Partida Gasto - Denominación	Crédito Original	Modificaciones	Crédito Vigente
1 - GASTOS EN PERSONAL	5,427,255,884.00		5,427,255,884.00
2 - BIENES DE CONSUMO	1,722,062,500.00		1,722,062,500.00
3 - SERVICIOS NO PERSONALES	7,184,102,883.00		7,184,102,883.00
4 - BIENES DE USO	1,013,666,200.00		1,013,666,200.00
5 - TRANSFERENCIAS	717,346,000.00		717,346,000.00
7 - SERVICIO DE LA DEUDA Y DISMINUCIÓN DE OTROS PASIVOS	1,436,772,000.00		1,436,772,000.00
TOTAL GENERAL	17,501,205,467.00		17,501,205,467.00



PRESUPUESTO DE GASTOS POR OBJETO

Presupuesto:



Partida Gasto - Denominación	Crédito Original	Modificaciones	Crédito Vigente
1 - GASTOS EN PERSONAL			
1.1 - PERSONAL PERMANENTE			
1.1.1 - RETRIBUCIONES DEL CARGO PERMANENTE	1,234,144,126.00		1,234,144,126.00
1.1.3 - RETRIBUCIONES QUE NO HACEN AL CARGO	1,643,598,815.00		1,643,598,815.00
1.1.4 - SUELDO ANUAL COMPLEMENTARIO	201,664,000.00		201,664,000.00
1.1.5 - OTROS GASTOS EN PERSONAL	19,443,616.00		19,443,616.00
1.1.6 - CONTRIBUCIONES PATRONALES	371,059,000.00		371,059,000.00
1.1.7 - COMPLEMENTOS	92,998,000.00		92,998,000.00
Total PERSONAL PERMANENTE	3,562,907,557.00		3,562,907,557.00
1.2 - PERSONAL TEMPORARIO			
1.2.1 - RETRIBUCIONES DEL CARGO TEMPORARIO	853,986,327.00		853,986,327.00
1.2.3 - SUELDO ANUAL COMPLEMENTARIO	129,705,000.00		129,705,000.00
1.2.5 - CONTRIBUCIONES PATRONALES	264,159,000.00		264,159,000.00
Total PERSONAL TEMPORARIO	1,247,850,327.00		1,247,850,327.00
1.3 - SERVICIOS EXTRAORDINARIOS			
1.3.1 - RETRIBUCIONES EXTRAORDINARIAS	346,086,000.00		346,086,000.00
Total SERVICIOS EXTRAORDINARIOS	346,086,000.00		346,086,000.00
1.4 - ASIGNACIONES FAMILIARES			
Total ASIGNACIONES FAMILIARES	134,079,000.00		134,079,000.00
1.5 - ASISTENCIA SOCIAL AL PERSONAL			
1.5.1 - SEGUROS DE RIESGO DE TRABAJO	79,116,000.00		79,116,000.00
1.5.9 - OTRAS ASISTENCIAS SOCIALES AL PERSONAL	11,492,000.00		11,492,000.00
Total ASISTENCIA SOCIAL AL PERSONAL	90,608,000.00		90,608,000.00
1.6 - BENEFICIOS Y COMPENSACIONES			
1.6.2 - ANTICIPO A JUBILADOS	45,725,000.00		45,725,000.00
Total BENEFICIOS Y COMPENSACIONES	45,725,000.00		45,725,000.00
Total GASTOS EN PERSONAL	5,427,255,884.00		5,427,255,884.00
2 - BIENES DE CONSUMO			
2.1 - PRODUCTOS ALIMENTICIOS AGROPECUARIOS Y FORESTALES			
2.1.1 - ALIMENTOS PARA PERSONAS	312,529,700.00		312,529,700.00
2.1.2 - ALIMENTOS PARA ANIMALES	1,037,000.00		1,037,000.00
2.1.4 - PRODUCTOS AGROFORESTALES	139,000.00		139,000.00
2.1.5 - MADERA, CORCHO Y SUS MANUFACTURAS	2,152,000.00		2,152,000.00
Total PRODUCTOS ALIMENTICIOS AGROPECUARIOS Y FORESTALES	315,857,700.00		315,857,700.00
2.2 - TEXTILES Y VESTUARIO			
2.2.2 - PRENDAS DE VESTIR	86,249,000.00		86,249,000.00
2.2.3 - CONFECCIONES TEXTILES	4,958,000.00		4,958,000.00
2.2.9 - OTROS TEXTILES Y VESTUARIO	208,000.00		208,000.00
Total TEXTILES Y VESTUARIO	91,415,000.00		91,415,000.00
2.3 - PRODUCTOS DE PAPEL, CARTÓN E IMPRESOS			
2.3.1 - PAPEL DE ESCRITORIO Y CARTÓN	9,492,000.00		9,492,000.00
2.3.3 - PRODUCTOS DE ARTES GRÁFICAS	8,790,000.00		8,790,000.00
2.3.4 - PRODUCTOS DE PAPEL Y CARTÓN	9,823,000.00		9,823,000.00
2.3.5 - LIBROS, REVISTAS Y PERIÓDICOS	1,810,000.00		1,810,000.00
2.3.9 - OTROS PRODUCTOS DE PAPEL, CARTÓN E IMPRESOS	693,200.00		693,200.00
Total PRODUCTOS DE PAPEL, CARTÓN E IMPRESOS	30,608,200.00		30,608,200.00
2.4 - PRODUCTOS DE CUERO Y CAUCHO			
2.4.1 - CUEROS Y PIELES	125,000.00		125,000.00
2.4.3 - ARTÍCULOS DE CAUCHO	121,000.00		121,000.00
Total PRODUCTOS DE CUERO Y CAUCHO	246,000.00		246,000.00

PRESUPUESTO DE GASTOS POR OBJETO

Presupuesto:




Partida Gasto - Denominación	Crédito Original	Modificaciones	Crédito Vigente
2.5 - PRODUCTOS QUÍMICOS, COMBUSTIBLES Y LUBRICANTES			
2.5.2 - PRODUCTOS FARMACÉUTICOS Y MEDICINALES	469,506,000.00		469,506,000.00
2.5.4 - INSECTICIDAS, FUMIGANTES Y OTROS	764,000.00		764,000.00
2.5.5 - TINTAS, PINTURAS Y COLORANTES	18,890,000.00		18,890,000.00
2.5.6 - COMBUSTIBLES Y LUBRICANTES	131,277,000.00		131,277,000.00
2.5.7 - ESPECÍFICOS VETERINARIOS	620,000.00		620,000.00
2.5.8 - PRODUCTOS DE MATERIAL PLÁSTICO	36,356,000.00		36,356,000.00
2.5.9 - OTROS PRODUCTOS QUÍMICOS, COMBUSTIBLES Y LUBRICANTES	4,602,000.00		4,602,000.00
Total PRODUCTOS QUÍMICOS, COMBUSTIBLES Y LUBRICANTES	662,015,000.00		662,015,000.00
2.6 - PRODUCTOS DE MINERALES NO METÁLICOS			
2.6.1 - PRODUCTOS DE ARCILLA Y CERÁMICA	216,000.00		216,000.00
2.6.2 - PRODUCTOS DE VIDRIO	1,143,000.00		1,143,000.00
2.6.3 - PRODUCTOS DE LOZA Y PORCELANA	313,000.00		313,000.00
2.6.4 - PRODUCTOS DE CEMENTO, ASBESTO Y YESO	4,236,000.00		4,236,000.00
2.6.5 - CEMENTO, CAL Y YESO	51,725,000.00		51,725,000.00
Total PRODUCTOS DE MINERALES NO METÁLICOS	57,633,000.00		57,633,000.00
2.7 - PRODUCTOS METÁLICOS			
2.7.1 - PRODUCTOS FERROSOS	18,612,000.00		18,612,000.00
2.7.2 - PRODUCTOS NO FERROSOS	419,000.00		419,000.00
2.7.4 - ESTRUCTURAS METÁLICAS ACABADAS	19,783,000.00		19,783,000.00
2.7.5 - HERRAMIENTAS MENORES	3,712,000.00		3,712,000.00
2.7.9 - OTROS PRODUCTOS METÁLICOS	7,947,000.00		7,947,000.00
Total PRODUCTOS METÁLICOS	50,473,000.00		50,473,000.00
2.8 - MINERALES			
2.8.4 - PIEDRA, ARCILLA Y ARENA	1,854,000.00		1,854,000.00
Total MINERALES	1,854,000.00		1,854,000.00
2.9 - OTROS BIENES DE CONSUMO			
2.9.1 - ELEMENTOS DE LIMPIEZA	37,481,000.00		37,481,000.00
2.9.2 - ÚTILES DE ESCRITORIO, OFICINA Y ENSEÑANZA	16,751,000.00		16,751,000.00
2.9.3 - ÚTILES Y MATERIALES ELÉCTRICOS	14,675,000.00		14,675,000.00
2.9.4 - ÚTENSILIOS DE COCINA Y COMEDOR	63,600.00		63,600.00
2.9.5 - ÚTILES MENORES MÉDICOS, QUIRÚRGICO Y DE LABORATORIO	402,639,000.00		402,639,000.00
2.9.6 - REPUESTOS Y ACCESORIOS	18,469,000.00		18,469,000.00
2.9.8 - BIENES DE CONSUMO - CAJA CHICA	5,401,000.00		5,401,000.00
2.9.9 - OTROS BIENES DE CONSUMO	16,481,000.00		16,481,000.00
Total OTROS BIENES DE CONSUMO	511,960,600.00		511,960,600.00
Total BIENES DE CONSUMO	1,722,062,500.00		1,722,062,500.00
3 - SERVICIOS NO PERSONALES			
3.1 - SERVICIOS BÁSICOS			
3.1.1 - ENERGÍA ELÉCTRICA	239,655,000.00		239,655,000.00
3.1.2 - AGUA	17,569,000.00		17,569,000.00
3.1.3 - GAS	14,295,000.00		14,295,000.00
3.1.4 - TELÉFONOS, TELEX Y TELEFAX	15,944,000.00		15,944,000.00
3.1.5 - CORREOS Y TELÉGRAFO	8,659,000.00		8,659,000.00
3.1.9 - OTROS SERVICIOS NO PERSONALES	62,730,000.00		62,730,000.00
Total SERVICIOS BÁSICOS	358,852,000.00		358,852,000.00
3.2 - ALQUILERES Y DERECHOS			
3.2.1 - ALQUILER DE EDIFICIOS Y LOCALES	34,882,000.00		34,882,000.00
3.2.2 - ALQUILER DE MAQUINARIA, EQUIPO Y MEDIOS DE TRANSPORTE	1,647,308,000.00		1,647,308,000.00
3.2.4 - ALQUILER DE FOTOCOPIADORAS	2,483,000.00		2,483,000.00

PRESUPUESTO DE GASTOS POR OBJETO

Presupuesto:

2020



Partida Gasto - Denominación	Crédito Original	Modificaciones	Crédito Vigente
3.2.7 - ALQUILER CON OPCION A COMPRA	177,965,000.00		177,965,000.00
3.2.9 - OTROS ALQUILERES Y DERECHOS	2,508,000.00		2,508,000.00
Total ALQUILERES Y DERECHOS	1,865,146,000.00		1,865,146,000.00
3.3 - MANTENIMIENTO, REPARACIÓN Y LIMPIEZA			
3.3.1 - MANTENIMIENTO Y REPARACIÓN DE EDIFICIOS Y LOCALES	177,240,000.00		177,240,000.00
3.3.2 - MANTENIMIENTO Y REPARACIÓN DE VEHÍCULOS	151,278,000.00		151,278,000.00
3.3.3 - MANTENIMIENTO Y REPARACIÓN DE MAQUINARIA Y EQUIPO	82,502,000.00		82,502,000.00
3.3.4 - MANTENIMIENTO Y REPARACIÓN DE VÍAS DE COMUNICACIÓN	795,303,000.00		795,303,000.00
3.3.5 - MANTENIMIENTO DE ESPACIOS VERDES Y DEL ARBOLADO	112,777,000.00		112,777,000.00
3.3.6 - MANTENIMIENTO Y LIMPIEZA DE DESAGÜES	45,389,000.00		45,389,000.00
3.3.7 - LIMPIEZA, ASEO Y FUMIGACIÓN	9,964,000.00		9,964,000.00
3.3.9 - OTROS MANTENIMIENTO, REPARACIÓN Y LIMPIEZA	1,519,033,000.00		1,519,033,000.00
Total MANTENIMIENTO, REPARACIÓN Y LIMPIEZA	2,893,486,000.00		2,893,486,000.00
3.4 - SERVICIOS TÉCNICOS Y PROFESIONALES			
3.4.1 - ESTUDIOS, INVESTIGACIONES Y PROYECTOS DE FACTIBILIDAD	828,000.00		828,000.00
3.4.2 - MÉDICOS Y SANITARIOS	450,837,000.00		450,837,000.00
3.4.3 - JURÍDICOS	3,067,000.00		3,067,000.00
3.4.4 - CONTABILIDAD Y AUDITORÍA	29,750,000.00		29,750,000.00
3.4.5 - DE CAPACITACIÓN	5,076,000.00		5,076,000.00
3.4.6 - DE INFORMÁTICA Y SISTEMAS COMPUTARIZADOS	51,159,000.00		51,159,000.00
3.4.7 - SERVICIOS DE HOTELERÍA	263,000.00		263,000.00
3.4.9 - OTROS SERVICIOS TÉCNICOS Y PROFESIONALES	151,991,000.00		151,991,000.00
Total SERVICIOS TÉCNICOS Y PROFESIONALES	692,971,000.00		692,971,000.00
3.5 - SERVICIOS COMERCIALES Y FINANCIEROS			
3.5.1 - TRANSPORTE	135,576,000.00		135,576,000.00
3.5.3 - IMPRENTA, PUBLICACIONES Y REPRODUCCIONES	87,149,000.00		87,149,000.00
3.5.4 - PRIMAS Y GASTOS DE SEGUROS	48,486,000.00		48,486,000.00
3.5.5 - COMISIONES Y GASTOS BANCARIOS	87,600,000.00		87,600,000.00
Total SERVICIOS COMERCIALES Y FINANCIEROS	358,811,000.00		358,811,000.00
3.6 - PUBLICIDAD Y PROPAGANDA			
3.6.1 - PUBLICIDAD	77,807,000.00		77,807,000.00
Total PUBLICIDAD Y PROPAGANDA	77,807,000.00		77,807,000.00
3.7 - PASAJES Y VIÁTICOS			
3.7.1 - PASAJES	9,058,800.00		9,058,800.00
3.7.2 - VIÁTICOS	11,492,000.00		11,492,000.00
Total PASAJES Y VIÁTICOS	20,550,800.00		20,550,800.00
3.8 - IMPUESTOS, DERECHOS Y TASAS			
3.8.3 - DERECHOS Y TASAS	464,000.00		464,000.00
Total IMPUESTOS, DERECHOS Y TASAS	464,000.00		464,000.00
3.9 - OTROS SERVICIOS			
3.9.1 - SERVICIOS DE CEREMONIAL	460,000.00		460,000.00
3.9.3 - SERVICIOS DE VIGILANCIA	804,774,083.00		804,774,083.00
3.9.8 - OTROS SERVICIOS - CAJA CHICA	779,300.00		779,300.00
3.9.9 - OTROS SERVICIOS	110,001,700.00		110,001,700.00
Total OTROS SERVICIOS	916,015,083.00		916,015,083.00
Total SERVICIOS NO PERSONALES	7,184,102,883.00		7,184,102,883.00
4 - BIENES DE USO			
4.2 - CONSTRUCCIONES			
4.2.1 - CONSTRUCCIONES EN BIENES DE DOMINIO PRIVADO	41,547,000.00		41,547,000.00
4.2.2 - CONSTRUCCIONES EN BIENES DE DOMINIO PÚBLICO	789,966,000.00		789,966,000.00




**PRESUPUESTO DE GASTOS
POR OBJETO**

Presupuesto: 2020



Partida Gasto - Denominación	Crédito Original	Modificaciones	Crédito Vigente
Total CONSTRUCCIONES	831,513,000.00		831,513,000.00
4.3 - MAQUINARIA Y EQUIPO			
4.3.1 - MAQUINARIA Y EQUIPO DE PRODUCCIÓN	3,511,000.00		3,511,000.00
4.3.2 - EQUIPO DE TRANSPORTE, TRACCIÓN Y ELEVACIÓN	11,146,000.00		11,146,000.00
4.3.3 - EQUIPO SANITARIO Y DE LABORATORIO	33,683,000.00		33,683,000.00
4.3.4 - EQUIPO DE COMUNICACIÓN Y SEÑALAMIENTO	26,284,200.00		26,284,200.00
4.3.5 - EQUIPO EDUCACIONAL Y RECREATIVO	4,008,000.00		4,008,000.00
4.3.6 - EQUIPO PARA COMPUTACIÓN	32,765,000.00		32,765,000.00
4.3.7 - EQUIPO DE OFICINA Y MUEBLES	33,243,000.00		33,243,000.00
4.3.8 - HERRAMIENTAS Y REPUESTOS MAYORES	2,657,000.00		2,657,000.00
4.3.9 - EQUIPOS VARIOS	34,706,000.00		34,706,000.00
Total MAQUINARIA Y EQUIPO	182,003,200.00		182,003,200.00
4.8 - ACTIVOS INTANGIBLES			
4.8.1 - PROGRAMAS DE COMPUTACIÓN	150,000.00		150,000.00
Total ACTIVOS INTANGIBLES	150,000.00		150,000.00
Total BIENES DE USO	1,013,666,200.00		1,013,666,200.00
5 - TRANSFERENCIAS			
5.1 - TRANSFERENCIAS AL SECTOR PRIVADO PARA FINANCIAR GASTOS			
5.1.3 - BECAS	9,360,000.00		9,360,000.00
5.1.4 - AYUDAS SOCIALES A PERSONAS	502,801,000.00		502,801,000.00
5.1.6 - TRANSFERENCIAS PARA ACTIVIDADES CIENTIFICAS Y	14,980,000.00		14,980,000.00
5.1.7 - TRANSFERENCIAS A OTRAS INSTIT. CULT. Y SOCIALES S/ FINES	160,605,000.00		160,605,000.00
Total TRANSFERENCIAS AL SECTOR PRIVADO PARA FINANCIAR GASTOS	687,746,000.00		687,746,000.00
5.2 - TRANSFERENCIAS AL SECTOR PRIVADO PARA FINANCIAR GASTOS			
5.2.1 - TRANSFERENCIAS A PERSONAS	29,600,000.00		29,600,000.00
Total TRANSFERENCIAS AL SECTOR PRIVADO PARA FINANCIAR GASTOS	29,600,000.00		29,600,000.00
Total TRANSFERENCIAS	717,346,000.00		717,346,000.00
7 - SERVICIO DE LA DEUDA Y DISMINUCIÓN DE OTROS PASIVOS:			
7.6 - DISMINUCIÓN DE CUENTAS Y DOCUMENTOS A PAGAR			
7.6.1 - DISMINUCIÓN DE CUENTAS A PAGAR COMERCIALES A CORTO	1,436,772,000.00		1,436,772,000.00
Total DISMINUCIÓN DE CUENTAS Y DOCUMENTOS A PAGAR	1,436,772,000.00		1,436,772,000.00
Total SERVICIO DE LA DEUDA Y DISMINUCIÓN DE OTROS PASIVOS	1,436,772,000.00		1,436,772,000.00
TOTAL GENERAL	17,501,205,467.00		17,501,205,467.00





**PRESUPUESTO DE GASTOS
POR ESTRUCTURA PROGRAMÁTICA**

Jurisdicción - Denominación	Crédito Original	Modificaciones	Crédito Vigente
1.1.1.01.01.000 - 1. SEC.GRAL, PRIVADA, ARSI,LEGAL Y TEC., PROD. Y MODERNIZACION	1,586,323,694.00		1,586,323,694.00
1.1.1.01.03.000 - 2. SEC.PREVENCION CIUD. Y SUBSEC.GRAL. DE INSPECCION Y PLAN.URB.	2,289,280,014.00		2,289,280,014.00
1.1.1.01.06.000 - 3. SECRETARIA DE INT. COMUNITARIA, Y DE LA NIÑEZ, ADOLES. Y FLIA	1,942,788,078.00		1,942,788,078.00
1.1.1.01.07.000 - 4. SECRETARIA DE OBRAS PUBLICAS	1,458,645,193.00		1,458,645,193.00
1.1.1.01.08.000 - 5. SUBSECRETARIA GRAL. DE ESPACIO PUBLICO	4,609,927,920.00		4,609,927,920.00
1.1.1.01.09.000 - 6. SECRETARIA DE SALUD PUBLICA	3,840,520,425.00		3,840,520,425.00
1.1.1.01.11.000 - 7. PARTIDAS NO ASIGNABLES A PROGRAMAS	1,436,772,000.00		1,436,772,000.00
1.1.1.02.00.000 - 8. HONORABLE CONCEJO DELIBERANTE	336,948,143.00		336,948,143.00
TOTAL GENERAL	17,501,205,467.00		17,501,205,467.00




**PRESUPUESTO DE GASTOS
POR ESTRUCTURA PROGRAMÁTICA**

Jurisdicción - Denominación	Crédito Original	Modificaciones	Crédito Vigente
1.1.1.01.01.000 - 1. SEC.GRAL, PRIVADA, ARSI,LEGAL Y TEC., PROD. Y MODERNIZACION			
01 - ADM. Y GESTION DE GOBIERNO, PRIVADA, HACIENDA Y PRODUCCION	1,259,632,467.00		1,259,632,467.00
16 - DEFENSA AL CONSUMIDOR	16,573,075.00		16,573,075.00
17 - DEFENSA CIVIL	14,520,953.00		14,520,953.00
22 - COMUNICACION Y CULTURA	171,588,906.00		171,588,906.00
34 - JUZGADO DE FALTAS	38,278,590.00		38,278,590.00
38 - CASA DE LA JUVENTUD	13,440,405.00		13,440,405.00
46 - MUSEO PUEYRREDON Y DEL JUGUETE	11,229,039.00		11,229,039.00
49 - CEMENTERIOS	48,501,432.00		48,501,432.00
53 - MUSEO, BIBLIOTECA Y ARCHIVO HISTORICO	12,558,827.00		12,558,827.00
Total 1. SEC.GRAL, PRIVADA, ARSI,LEGAL Y TEC., PROD. Y MODERNIZACION	1,586,323,694.00		1,586,323,694.00



**PRESUPUESTO DE GASTOS
POR ESTRUCTURA PROGRAMÁTICA**

Jurisdicción - Denominación	Crédito Original	Modificaciones	Crédito Vigente
1.1.1.01.03.000 - 2. SEC.PREVENCIÓN CIUD. Y SUBSEC.GRAL. DE INSPECCIÓN Y PLAN.URB.			
18 - TRANSITO	235,054,942.00		235,054,942.00
19 - PREVENCIÓN CIUDADANA	1,707,646,960.00		1,707,646,960.00
31 - BROMATOLOGIA	16,556,576.00		16,556,576.00
35 - INSPECCIÓN GENERAL	104,229,750.00		104,229,750.00
36 - PLANEAMIENTO URBANO	86,399,378.00		86,399,378.00
37 - SEMAFORIZCIÓN Y SEÑALAMIENTO VIAL	133,371,593.00		133,371,593.00
51 - REMODELACION DE EDIFICIOS	1,351,000.00		1,351,000.00
59 - INSTITUTO FORMACION Y DOCENCIA SEG.URBANA	4,669,815.00		4,669,815.00
Total 2. SEC.PREVENCIÓN CIUD. Y SUBSEC.GRAL. DE INSPECCIÓN Y PLAN.URB.	2,289,280,014.00		2,289,280,014.00




**PRESUPUESTO DE GASTOS
POR ESTRUCTURA PROGRAMÁTICA**

Jurisdicción - Denominación	Crédito Original	Modificaciones	Crédito Vigente
1.1.1.01.06.000 - 3. SECRETARIA DE INT. COMUNITARIA, Y DE LA NIÑEZ, ADOLES. Y FLIA			
01 - ADMIN. Y GESTION DE NIÑEZ, ADOLESCENCIA Y FLIA	110,159,570.00		110,159,570.00
02 - ADMIN. Y GESTION DE INTEGRACION COMUNITARIA	46,443,972.00		46,443,972.00
03 - SUBSECRETARIA DE NIÑEZ ADOLESC Y COMUNIDAD	127,507,779.00		127,507,779.00
21 - PROMOCION DE LA EDUCACION	318,759,502.00		318,759,502.00
23 - PROMOCION DEL DEPORTE	457,320,575.00		457,320,575.00
32 - ACCION SOCIAL	156,135,919.00		156,135,919.00
33 - FONDO DE FORTALECIMIENTO SOCIAL	41,500,000.00		41,500,000.00
37 - AYUDA A INDIGENTES	190,000,000.00		190,000,000.00
39 - EDUCACION AMBIENTAL	10,487,985.00		10,487,985.00
41 - TORNEOS JUVENILES BONAERENSES	860,000.00		860,000.00
48 - ATENCION A MENORES	62,611,570.00		62,611,570.00
54 - TERCERA EDAD	135,672,778.00		135,672,778.00
56 - CENTRO DE ESTIMULACION TEMPRANA	16,788,676.00		16,788,676.00
57 - CENTRO DES. Y FORTALECIM. N.A.F	14,076,781.00		14,076,781.00
58 - DIRECCION GRAL. DE LA MUJER	45,546,971.00		45,546,971.00
61 - SERVICIO ALIMENTARIO ESCOLAR	69,000,000.00		69,000,000.00
62 - FONDO EDUCATIVO	131,000,000.00		131,000,000.00
63 - OTROS PROGRAMAS PROVINCIALES	3,196,000.00		3,196,000.00
67 - AUTONOMIA JOVEN	720,000.00		720,000.00
68 - PROGRAMA PRIMERA INFANCIA	5,000,000.00		5,000,000.00
Total 3. SECRETARIA DE INT. COMUNITARIA, Y DE LA NIÑEZ, ADOLES. Y FLIA	1,942,788,078.00		1,942,788,078.00

Desagregado hasta Programas





**PRESUPUESTO DE GASTOS
POR ESTRUCTURA PROGRAMÁTICA**

Jurisdicción - Denominación	Crédito Original	Modificaciones	Crédito Vigente
1.1.1.01.07.000 - 4. SECRETARIA DE OBRAS PUBLICAS			
01 - ADMIN. Y GESTION DE LA OBRA PUBLICA	286,913,193.00		286,913,193.00
24 - CONSERVACION, SEÑALAM., Y CONST. DE LA VIA PUBLICA	1,119,932,000.00		1,119,932,000.00
55 - PROGRAMA DE CONST. Y REFACC. DE VIVIENDAS	25,500,000.00		25,500,000.00
64 - ACUERDO BACHEO MIN.INFRAESTRUCTURA	26,300,000.00		26,300,000.00
Total 4. SECRETARIA DE OBRAS PUBLICAS	1,458,645,193.00		1,458,645,193.00



**PRESUPUESTO D. GASTOS
POR ESTRUCTURA PROGRAMÁTICA**

Presupuesto: 2020

Jurisdicción - Denominación	Crédito Original	Modificaciones	Crédito Vigente
1.1.1.01.08.000 - 5. SUBSECRETARIA GRAL. DE ESPACIO PUBLICO			
01 - ADMIN. Y GESTION DE ESPACIO PUBLICO	676,941,519.00		676,941,519.00
25 - BARRIDO Y LIMPIEZA DE CALLES	686,688,218.00		686,688,218.00
26 - RECOLECCION Y ELIMINACION DE RESIDUOS	2,252,570,000.00		2,252,570,000.00
50 - PARQUES Y PASEOS	217,556,894.00		217,556,894.00
52 - ZONOSIS Y CONTROL DE VECTORES	39,987,289.00		39,987,289.00
54 - ALUMBRADO PUBLICO	637,089,000.00		637,089,000.00
60 - POLITICA AMBIENTAL DE SAN ISIDRO	99,095,000.00		99,095,000.00
Total 5. SUBSECRETARIA GRAL. DE ESPACIO PUBLICO	4,609,927,920.00		4,609,927,920.00



**PRESUPUESTO DE GASTOS
POR ESTRUCTURA PROGRAMÁTICA**

Presupuesto: 2020

Jurisdicción - Denominación	Crédito Original	Modificaciones	Crédito Vigente
1.1.1.01.09.000 - 6. SECRETARIA DE SALUD PUBLICA			
01 - ADMIN. Y GESTION DE LA SALUD PUBLICA	406,423,351.00		406,423,351.00
27 - HOSPITAL CENTRAL DE SAN ISIDRO	1,726,168,262.00		1,726,168,262.00
28 - HOSPITAL MATERNO INFANTIL	946,471,483.00		946,471,483.00
29 - HOSPITAL CIUDAD DE BOULOGNE	499,765,388.00		499,765,388.00
30 - CENTROS DE ATENCION PRIMARIA	239,166,941.00		239,166,941.00
45 - PLAN NACER - SUMAR	18,425,000.00		18,425,000.00
66 - CONVENIO PCIA. SAME SALUD	4,100,000.00		4,100,000.00
Total 6. SECRETARIA DE SALUD PUBLICA	3,840,520,425.00		3,840,520,425.00



**PRESUPUESTO DE GASTOS
POR ESTRUCTURA PROGRAMÁTICA**

Presupuesto: 2020

Jurisdicción - Denominación	Crédito Original	Modificaciones	Crédito Vigente
1.1.1.01.11.000 - 7. PARTIDAS NO ASIGNABLES A PROGRAMAS			
93 - DEUDA FLOTANTE	1,436,472,000.00		1,436,472,000.00
95 - DEUDA FLOTANTE LEGITIMO ABONO	300,000.00		300,000.00
Total 7. PARTIDAS NO ASIGNABLES A PROGRAMAS	1,436,772,000.00		1,436,772,000.00




**PRESUPUESTO DE GASTOS
POR ESTRUCTURA PROGRAMÁTICA**

Presupuesto: 2020

Jurisdicción - Denominación	Crédito Original	Modificaciones	Crédito Vigente
1.1.1.02.00.000 - 8. HONORABLE CONCEJO DELIBERANTE			
01 - GESTION DEL HONORABLE CONCEJO DELIBERANTE	336,948,143.00		336,948,143.00
Total 8. HONORABLE CONCEJO DELIBERANTE	336,948,143.00		336,948,143.00
TOTAL GENERAL	17,501,205,467.00		17,501,205,467.00

**PRESUPUESTO DE GASTOS
POR FINALIDAD Y FUNCIÓN**



Finalidades y Funciones	Presupuestado
1 - ADMINISTRACION GUBERNAMENTAL	
1.1 - LEGISLATIVA	336,948,143.00
1.3 - DIRECCION SUPERIOR EJECUTIVA	2,994,386,191.00
Total ADMINISTRACION GUBERNAMENTAL	3,331,334,334.00
2 - SERVICIOS DE SEGURIDAD	
2.1 - SEGURIDAD INTERNA	1,725,157,728.00
Total SERVICIOS DE SEGURIDAD	1,725,157,728.00
3 - SERVICIOS SOCIALES	
3.1 - SALUD	3,434,097,074.00
3.2 - PROMOCION Y ASISTENCIA SOCIAL	735,248,695.00
3.4 - EDUCACION Y CULTURAL	1,132,245,239.00
3.4.1 - ADMINISTRACION DE LA EDUCACION	323,759,502.00
3.4.5 - CULTURA (INCLUYE CULTO)	23,787,866.00
3.4.6 - DEPORTE Y RECREACION	458,180,575.00
3.7 - VIVIENDA	25,500,000.00
3.8 - AGUA POTABLE Y ALCANTARILLADO	98,868,000.00
3.9 - URBANISMO	
3.9.1 - PLANEAMIENTO Y DESARROLLO URBANO	1,416,600,272.00
3.9.2 - ALUMBRADO PUBLICO	637,089,000.00
3.9.3 - RECOLECCION DE RESIDUOS, BARRIDO Y LIMPIEZA	2,939,258,218.00
3.9.4 - CEMENTERIOS	61,985,432.00
3.9.9 - OTROS SERVICIOS URBANOS	161,799,882.00
Total SERVICIOS SOCIALES	10,642,691,812.00
4 - SERVICIOS ECONOMICOS	
4.3 - TRANSPORTE	233,024,942.00
4.4 - ECOLOGIA Y MEDIO AMBIENTE	99,095,000.00
4.5 - AGRICULTURA	16,556,576.00
4.7 - COMERCIO, TURISMO Y OTROS SERVICIOS	16,573,075.00
Total SERVICIOS ECONOMICOS	365,249,593.00
5 - DEUDA PUBLICA	
5.1 - SERVICIOS DE LA DEUDA PUBLICA (INTERESES Y GASTOS)	1,436,772,000.00
Total DEUDA PUBLICA	1,436,772,000.00
TOTAL GENERAL	17,501,205,467.00



PRESUPUESTO DE GASTOS POR FINALIDAD Y FUNCIÓN

Presupuesto:



Finalidades y Funciones

Presupuestado

1.1.1.01.01.000 - 1. SEC.GRAL. PRIVADA, ARSI,LEGAL Y TEC., PROD. Y MODERNIZACION

1 - ADMINISTRACION GUBERNAMENTAL	
1.3 - DIRECCION SUPERIOR EJECUTIVA	1,275,571,057.00
Total ADMINISTRACION GUBERNAMENTAL	1,275,571,057.00
2 - SERVICIOS DE SEGURIDAD	
2.1 - SEGURIDAD INTERNA	14,520,953.00
Total SERVICIOS DE SEGURIDAD	14,520,953.00
3 - SERVICIOS SOCIALES	
3.4 - EDUCACION Y CULTURAL	208,817,177.00
3.4.5 - CULTURA (INCLUYE CULTO)	23,787,866.00
3.9 - URBANISMO	
3.9.1 - PLANEAMIENTO Y DESARROLLO URBANO	8,856,000.00
3.9.4 - CEMENTERIOS	61,985,432.00
Total SERVICIOS SOCIALES	279,658,609.00
4 - SERVICIOS ECONOMICOS	
4.7 - COMERCIO, TURISMO Y OTROS SERVICIOS	16,573,075.00
Total SERVICIOS ECONOMICOS	16,573,075.00
Total 1. SEC.GRAL. PRIVADA, ARSI,LEGAL Y TEC., PROD. Y MODERNIZACION	1,586,323,694.00

1.1.1.01.03.000 - 2. SEC.PREVENCIÓN CIUD. Y SUBSEC.GRAL. DE INSPECCION Y PLAN.URB.

1 - ADMINISTRACION GUBERNAMENTAL	
1.3 - DIRECCION SUPERIOR EJECUTIVA	109,290,750.00
Total ADMINISTRACION GUBERNAMENTAL	109,290,750.00
2 - SERVICIOS DE SEGURIDAD	
2.1 - SEGURIDAD INTERNA	1,710,636,775.00
Total SERVICIOS DE SEGURIDAD	1,710,636,775.00
3 - SERVICIOS SOCIALES	
3.9 - URBANISMO	
3.9.1 - PLANEAMIENTO Y DESARROLLO URBANO	97,958,378.00
3.9.9 - OTROS SERVICIOS URBANOS	121,812,593.00
Total SERVICIOS SOCIALES	219,770,971.00
4 - SERVICIOS ECONOMICOS	
4.3 - TRANSPORTE	233,024,942.00
4.5 - AGRICULTURA	16,556,576.00
Total SERVICIOS ECONOMICOS	249,581,518.00
Total 2. SEC.PREVENCIÓN CIUD. Y SUBSEC.GRAL. DE INSPECCION Y PLAN.URB.	2,289,280,014.00

1.1.1.01.06.000 - 3. SECRETARIA DE INT. COMUNITARIA, Y DE LA NIÑEZ, ADOLES. Y FLIA

1 - ADMINISTRACION GUBERNAMENTAL	
1.3 - DIRECCION SUPERIOR EJECUTIVA	284,111,321.00
Total ADMINISTRACION GUBERNAMENTAL	284,111,321.00
3 - SERVICIOS SOCIALES	
3.2 - PROMOCION Y ASISTENCIA SOCIAL	735,248,695.00
3.4 - EDUCACION Y CULTURAL	923,428,062.00
3.4.1 - ADMINISTRACION DE LA EDUCACION	323,759,502.00
3.4.6 - DEPORTE Y RECREACION	458,180,575.00
Total SERVICIOS SOCIALES	1,658,676,757.00
Total 3. SECRETARIA DE INT. COMUNITARIA, Y DE LA NIÑEZ, ADOLES. Y FLIA	1,942,788,078.00

1.1.1.01.07.000 - 4. SECRETARIA DE OBRAS PUBLICAS

1 - ADMINISTRACION GUBERNAMENTAL	
1.3 - DIRECCION SUPERIOR EJECUTIVA	286,913,193.00
Total ADMINISTRACION GUBERNAMENTAL	286,913,193.00
3 - SERVICIOS SOCIALES	
3.7 - VIVIENDA	25,500,000.00
3.8 - AGUA POTABLE Y ALCANTARILLADO	98,868,000.00
3.9 - URBANISMO	

**PRESUPUESTO DE GASTOS
POR FINALIDAD Y FUNCIÓN**

Presupuesto: 2020



Finalidades y Funciones	Presupuestado
3.9.1 - PLANEAMIENTO Y DESARROLLO URBANO	1,047,364,000.00
Total SERVICIOS SOCIALES	1,171,732,000.00
Total 4. SECRETARIA DE OBRAS PUBLICAS	1,458,645,193.00
1.1.1.01.08.000 - 5. SUBSECRETARIA GRAL. DE ESPACIO PUBLICO	
1 - ADMINISTRACION GUBERNAMENTAL	
1.3 - DIRECCION SUPERIOR EJECUTIVA	632,076,519.00
Total ADMINISTRACION GUBERNAMENTAL	632,076,519.00
3 - SERVICIOS SOCIALES	
3.9 - URBANISMO	
3.9.1 - PLANEAMIENTO Y DESARROLLO URBANO	262,421,894.00
3.9.2 - ALUMBRADO PUBLICO	637,089,000.00
3.9.3 - RECOLECCION DE RESIDUOS, BARRIDO Y LIMPIEZA	2,939,258,218.00
3.9.9 - OTROS SERVICIOS URBANOS	39,987,289.00
Total SERVICIOS SOCIALES	3,878,756,401.00
4 - SERVICIOS ECONOMICOS	
4.4 - ECOLOGIA Y MEDIO AMBIENTE	99,095,000.00
Total SERVICIOS ECONOMICOS	99,095,000.00
Total 5. SUBSECRETARIA GRAL. DE ESPACIO PUBLICO	4,609,927,920.00
1.1.1.01.09.000 - 6. SECRETARIA DE SALUD PUBLICA	
1 - ADMINISTRACION GUBERNAMENTAL	
1.3 - DIRECCION SUPERIOR EJECUTIVA	406,423,351.00
Total ADMINISTRACION GUBERNAMENTAL	406,423,351.00
3 - SERVICIOS SOCIALES	
3.1 - SALUD	3,434,097,074.00
Total SERVICIOS SOCIALES	3,434,097,074.00
Total 6. SECRETARIA DE SALUD PUBLICA	3,840,520,425.00
1.1.1.01.11.000 - 7. PARTIDAS NO ASIGNABLES A PROGRAMAS	
5 - DEUDA PUBLICA	
5.1 - SERVICIOS DE LA DEUDA PUBLICA (INTERESES Y GASTOS)	1,436,772,000.00
Total DEUDA PUBLICA	1,436,772,000.00
Total 7. PARTIDAS NO ASIGNABLES A PROGRAMAS	1,436,772,000.00
1.1.1.02.00.000 - 8. HONORABLE CONCEJO DELIBERANTE	
1 - ADMINISTRACION GUBERNAMENTAL	
1.1 - LEGISLATIVA	336,948,143.00
Total ADMINISTRACION GUBERNAMENTAL	336,948,143.00
Total 8. HONORABLE CONCEJO DELIBERANTE	336,948,143.00
TOTAL GENERAL	17,501,205,467.00



**PRESUPUESTO DE GASTOS
POR CARÁCTER ECONÓMICO**

Carácter Económico

Presupuestado

2 - GASTOS**2.1 - GASTOS CORRIENTES****2.1.1 - GASTOS DE OPERACIÓN****2.1.1.1 - REMUNERACIONES**

756,543,315.00

2.1.1.1.1 - SUELDOS Y SALARIOS

710,818,315.00

2.1.1.1.4 - BENEFICIOS Y COMPENSACIONES

45,725,000.00

Total REMUNERACIONES**756,543,315.00****2.1.1.2 - BIENES Y SERVICIOS**

183,366,000.00

2.1.1.2.1 - BIENES DE CONSUMO

5,401,000.00

2.1.1.2.2 - SERVICIOS NO PERSONALES

177,965,000.00

Total BIENES Y SERVICIOS**183,366,000.00****Total GASTOS DE OPERACIÓN****939,909,315.00****2.1.2 - GASTOS DE CONSUMO****2.1.2.1 - REMUNERACIONES**

4,670,712,569.00

2.1.2.1.1 - SUELDOS Y SALARIOS

4,074,966,569.00

2.1.2.1.2 - CONTRIBUCIONES PATRONALES

371,059,000.00

2.1.2.1.3 - PRESTACIONES SOCIALES

224,687,000.00

Total REMUNERACIONES**4,670,712,569.00****2.1.2.2 - BIENES Y SERVICIOS**

8,722,799,383.00

2.1.2.2.1 - BIENES DE CONSUMO

1,716,661,500.00

2.1.2.2.2 - SERVICIOS NO PERSONALES

7,006,137,883.00

Total BIENES Y SERVICIOS**8,722,799,383.00****Total GASTOS DE CONSUMO****13,393,511,952.00****2.1.7 - TRANSFERENCIAS CORRIENTES****2.1.7.1 - AL SECTOR PRIVADO**

717,346,000.00

2.1.7.1.1 - A UNIDADES FAMILIARES

541,761,000.00

2.1.7.1.2 - A INSTITUCIONES PRIVADAS SIN FINES DE LUCRO

160,605,000.00

2.1.7.1.3 - A EMPRESAS PRIVADAS

14,980,000.00

Total AL SECTOR PRIVADO**717,346,000.00****Total TRANSFERENCIAS CORRIENTES****717,346,000.00****Total GASTOS CORRIENTES****15,050,767,267.00****2.2 - GASTOS DE CAPITAL****2.2.1 - INVERSIÓN REAL DIRECTA****2.2.1.1 - FORMACIÓN BRUTA DE CAPITAL FIJO**

1,013,516,200.00

2.2.1.1.2 - CONSTRUCCIONES DEL DOMINIO PRIVADO

41,547,000.00

2.2.1.1.3 - CONSTRUCCIONES DEL DOMINIO PÚBLICO

789,966,000.00

2.2.1.1.4 - MAQUINARIA Y EQUIPO

182,003,200.00

Total FORMACIÓN BRUTA DE CAPITAL FIJO**1,013,516,200.00****2.2.1.4 - ACTIVOS INTANGIBLES**

150,000.00

Total ACTIVOS INTANGIBLES**150,000.00****Total INVERSIÓN REAL DIRECTA****1,013,666,200.00****Total GASTOS DE CAPITAL****1,013,666,200.00****2.3 - APLICACIONES FINANCIERAS****2.3.2 - AMORTIZACIÓN DE LA DEUDA Y DISMINUCIÓN DE OTROS PASIVOS****2.3.2.5 - DISMINUCIÓN DE OTROS PASIVOS**

2.3.2.5.1 - DISMINUCIÓN DE CUENTAS A PAGAR

2.3.2.5.1.1 - DISMINUCIÓN DE CUENTAS COMERCIALES A PAGAR A CORTO PLAZO

1,436,772,000.00

Total DISMINUCIÓN DE CUENTAS A PAGAR**1,436,772,000.00****Total DISMINUCIÓN DE OTROS PASIVOS****1,436,772,000.00****Total AMORTIZACIÓN DE LA DEUDA Y DISMINUCIÓN DE OTROS PASIVOS****1,436,772,000.00****Total APLICACIONES FINANCIERAS****1,436,772,000.00****Total GASTOS****17,501,205,467.00**

**PRESUPUESTO DE GASTOS
POR CARÁCTER ECONÓMICO**



Carácter Económico

TOTAL GENERAL 17,501,205,467.00



**PRESUPUESTO DE GASTOS
POR CARÁCTER ECONÓMICO**

Presupuesto:

Carácter Económico

Presupuesto:



1.1.1.01.01.000 - 1. SEC.GRAL. PRIVADA, ARSI,LEGAL Y TEC., PROD. Y MODERNIZACION

2 - GASTOS

2.1 - GASTOS CORRIENTES

2.1.1 - GASTOS DE OPERACIÓN

2.1.1.1 - REMUNERACIONES

142,767,000.00

2.1.1.1.1 - SUELDOS Y SALARIOS

97,042,000.00

2.1.1.1.4 - BENEFICIOS Y COMPENSACIONES

45,725,000.00

Total REMUNERACIONES

142,767,000.00

2.1.1.2 - BIENES Y SERVICIOS

2,088,000.00

2.1.1.2.1 - BIENES DE CONSUMO

2,088,000.00

Total BIENES Y SERVICIOS

2,088,000.00

Total GASTOS DE OPERACIÓN

144,855,000.00

2.1.2 - GASTOS DE CONSUMO

2.1.2.1 - REMUNERACIONES

786,958,594.00

2.1.2.1.1 - SUELDOS Y SALARIOS

674,621,594.00

2.1.2.1.2 - CONTRIBUCIONES PATRONALES

79,288,000.00

2.1.2.1.3 - PRESTACIONES SOCIALES

33,049,000.00

Total REMUNERACIONES

786,958,594.00

2.1.2.2 - BIENES Y SERVICIOS

580,271,900.00

2.1.2.2.1 - BIENES DE CONSUMO

66,098,500.00

2.1.2.2.2 - SERVICIOS NO PERSONALES

514,173,400.00

Total BIENES Y SERVICIOS

580,271,900.00

Total GASTOS DE CONSUMO

1,367,230,494.00

2.1.7 - TRANSFERENCIAS CORRIENTES

2.1.7.1 - AL SECTOR PRIVADO

16,298,000.00

2.1.7.1.1 - A UNIDADES FAMILIARES

5,068,000.00

2.1.7.1.2 - A INSTITUCIONES PRIVADAS SIN FINES DE LUCRO

11,230,000.00

Total AL SECTOR PRIVADO

16,298,000.00

Total TRANSFERENCIAS CORRIENTES

16,298,000.00

Total GASTOS CORRIENTES

1,528,383,494.00

2.2 - GASTOS DE CAPITAL

2.2.1 - INVERSIÓN REAL DIRECTA

2.2.1.1 - FORMACIÓN BRUTA DE CAPITAL FIJO

57,940,200.00

2.2.1.1.2 - CONSTRUCCIONES DEL DOMINIO PRIVADO

17,390,000.00

2.2.1.1.3 - CONSTRUCCIONES DEL DOMINIO PÚBLICO

8,856,000.00

2.2.1.1.4 - MAQUINARIA Y EQUIPO

31,694,200.00

Total FORMACIÓN BRUTA DE CAPITAL FIJO

57,940,200.00

Total INVERSIÓN REAL DIRECTA

57,940,200.00

Total GASTOS DE CAPITAL

57,940,200.00

Total GASTOS

1,586,323,694.00

Total 1. SEC.GRAL. PRIVADA, ARSI,LEGAL Y TEC., PROD. Y MODERNIZACION

1,586,323,694.00

1.1.1.01.03.000 - 2. SEC.PREVENCIÓN CIUD. Y SUBSEC.GRAL. DE INSPECCIÓN Y PLAN.URB.

2 - GASTOS

2.1 - GASTOS CORRIENTES

2.1.1 - GASTOS DE OPERACIÓN

2.1.1.1 - REMUNERACIONES

90,774,334.00

2.1.1.1.1 - SUELDOS Y SALARIOS

90,774,334.00

Total REMUNERACIONES

90,774,334.00

2.1.1.2 - BIENES Y SERVICIOS

10,177,000.00

2.1.1.2.1 - BIENES DE CONSUMO

223,000.00

2.1.1.2.2 - SERVICIOS NO PERSONALES


9,954,000.00

Total BIENES Y SERVICIOS

10,177,000.00

**PRESUPUESTO DE GASTOS
POR CARÁCTER ECONÓMICO**

Carácter Económico	Presupuesto
Total GASTOS DE OPERACIÓN	100,951,834.00
2.1.2 - GASTOS DE CONSUMO	
2.1.2.1 - REMUNERACIONES	705,274,680.00
2.1.2.1.1 - SUELDOS Y SALARIOS	617,034,680.00
2.1.2.1.2 - CONTRIBUCIONES PATRONALES	47,762,000.00
2.1.2.1.3 - PRESTACIONES SOCIALES	40,478,000.00
Total REMUNERACIONES	705,274,680.00
2.1.2.2 - BIENES Y SERVICIOS	1,341,417,000.00
2.1.2.2.1 - BIENES DE CONSUMO	170,844,000.00
2.1.2.2.2 - SERVICIOS NO PERSONALES	1,170,573,000.00
Total BIENES Y SERVICIOS	1,341,417,000.00
Total GASTOS DE CONSUMO	2,046,691,680.00
2.1.7 - TRANSFERENCIAS CORRIENTES	
2.1.7.1 - AL SECTOR PRIVADO	34,200,000.00
2.1.7.1.2 - A INSTITUCIONES PRIVADAS SIN FINES DE LUCRO	34,200,000.00
Total AL SECTOR PRIVADO	34,200,000.00
Total TRANSFERENCIAS CORRIENTES	34,200,000.00
Total GASTOS CORRIENTES	2,181,843,014.00
2.2 - GASTOS DE CAPITAL	
2.2.1 - INVERSIÓN REAL DIRECTA	
2.2.1.1 - FORMACIÓN BRUTA DE CAPITAL FIJO	107,437,000.00
2.2.1.1.2 - CONSTRUCCIONES DEL DOMINIO PRIVADO	1,351,000.00
2.2.1.1.3 - CONSTRUCCIONES DEL DOMINIO PÚBLICO	72,155,000.00
2.2.1.1.4 - MAQUINARIA Y EQUIPO	33,931,000.00
Total FORMACIÓN BRUTA DE CAPITAL FIJO	107,437,000.00
Total INVERSIÓN REAL DIRECTA	107,437,000.00
Total GASTOS DE CAPITAL	107,437,000.00
Total GASTOS	2,289,280,014.00
Total 2. SEC.PREVENCIÓN CIUD. Y SUBSEC.GRAL. DE INSPECCIÓN Y PLAN.URB.	2,289,280,014.00
1.1.1.01.06.000 - 3. SECRETARIA DE INT. COMUNITARIA, Y DE LA NIÑEZ, ADOLES. Y FLIA	
2 - GASTOS	
2.1 - GASTOS CORRIENTES	
2.1.1 - GASTOS DE OPERACIÓN	
2.1.1.1 - REMUNERACIONES	116,813,281.00
2.1.1.1.1 - SUELDOS Y SALARIOS	116,813,281.00
Total REMUNERACIONES	116,813,281.00
2.1.1.2 - BIENES Y SERVICIOS	1,537,000.00
2.1.1.2.1 - BIENES DE CONSUMO	1,537,000.00
Total BIENES Y SERVICIOS	1,537,000.00
Total GASTOS DE OPERACIÓN	118,350,281.00
2.1.2 - GASTOS DE CONSUMO	
2.1.2.1 - REMUNERACIONES	734,117,797.00
2.1.2.1.1 - SUELDOS Y SALARIOS	629,939,797.00
2.1.2.1.2 - CONTRIBUCIONES PATRONALES	54,230,000.00
2.1.2.1.3 - PRESTACIONES SOCIALES	49,948,000.00
Total REMUNERACIONES	734,117,797.00
2.1.2.2 - BIENES Y SERVICIOS	505,619,000.00
2.1.2.2.1 - BIENES DE CONSUMO	158,253,000.00
2.1.2.2.2 - SERVICIOS NO PERSONALES	347,366,000.00
Total BIENES Y SERVICIOS	505,619,000.00
Total GASTOS DE CONSUMO	1,239,736,797.00
2.1.7 - TRANSFERENCIAS CORRIENTES	



**PRESUPUESTO DE GASTOS
POR CARÁCTER ECONÓMICO**

Presupuesto:

Carácter Económico

Presupuesto:

2.1.7.1 - AL SECTOR PRIVADO	568,813,000.00
2.1.7.1.1 - A UNIDADES FAMILIARES	454,238,000.00
2.1.7.1.2 - A INSTITUCIONES PRIVADAS SIN FINES DE LUCRO	114,575,000.00
Total AL SECTOR PRIVADO	568,813,000.00
Total TRANSFERENCIAS CORRIENTES	568,813,000.00
Total GASTOS CORRIENTES	1,926,900,078.00
2.2 - GASTOS DE CAPITAL	
2.2.1 - INVERSIÓN REAL DIRECTA	
2.2.1.1 - FORMACIÓN BRUTA DE CAPITAL FIJO	15,888,000.00
2.2.1.1.2 - CONSTRUCCIONES DEL DOMINIO PRIVADO	7,234,000.00
2.2.1.1.4 - MAQUINARIA Y EQUIPO	8,654,000.00
Total FORMACIÓN BRUTA DE CAPITAL FIJO	15,888,000.00
Total INVERSIÓN REAL DIRECTA	15,888,000.00
Total GASTOS DE CAPITAL	15,888,000.00
Total GASTOS	1,942,788,078.00
Total 3. SECRETARIA DE INT. COMUNITARIA, Y DE LA NIÑEZ, ADOLES. Y FLIA	1,942,788,078.00
1.1.1.01.07.000 - 4. SECRETARIA DE OBRAS PUBLICAS	
2 - GASTOS	
2.1 - GASTOS CORRIENTES	
2.1.1 - GASTOS DE OPERACIÓN	
2.1.1.1 - REMUNERACIONES	15,812,000.00
2.1.1.1.1 - SUELDOS Y SALARIOS	15,812,000.00
Total REMUNERACIONES	15,812,000.00
2.1.1.2 - BIENES Y SERVICIOS	179,000.00
2.1.1.2.1 - BIENES DE CONSUMO	179,000.00
Total BIENES Y SERVICIOS	179,000.00
Total GASTOS DE OPERACIÓN	15,991,000.00
2.1.2 - GASTOS DE CONSUMO	
2.1.2.1 - REMUNERACIONES	180,243,193.00
2.1.2.1.1 - SUELDOS Y SALARIOS	157,881,193.00
2.1.2.1.2 - CONTRIBUCIONES PATRONALES	11,237,000.00
2.1.2.1.3 - PRESTACIONES SOCIALES	11,125,000.00
Total REMUNERACIONES	180,243,193.00
2.1.2.2 - BIENES Y SERVICIOS	781,292,000.00
2.1.2.2.1 - BIENES DE CONSUMO	84,900,000.00
2.1.2.2.2 - SERVICIOS NO PERSONALES	696,392,000.00
Total BIENES Y SERVICIOS	781,292,000.00
Total GASTOS DE CONSUMO	961,535,193.00
2.1.7 - TRANSFERENCIAS CORRIENTES	
2.1.7.1 - AL SECTOR PRIVADO	51,800,000.00
2.1.7.1.1 - A UNIDADES FAMILIARES	51,200,000.00
2.1.7.1.2 - A INSTITUCIONES PRIVADAS SIN FINES DE LUCRO	600,000.00
Total AL SECTOR PRIVADO	51,800,000.00
Total TRANSFERENCIAS CORRIENTES	51,800,000.00
Total GASTOS CORRIENTES	1,029,326,193.00
2.2 - GASTOS DE CAPITAL	
2.2.1 - INVERSIÓN REAL DIRECTA	
2.2.1.1 - FORMACIÓN BRUTA DE CAPITAL FIJO	429,319,000.00
2.2.1.1.2 - CONSTRUCCIONES DEL DOMINIO PRIVADO	2,678,000.00
2.2.1.1.3 - CONSTRUCCIONES DEL DOMINIO PÚBLICO	418,692,000.00
2.2.1.1.4 - MAQUINARIA Y EQUIPO	7,949,000.00
Total FORMACIÓN BRUTA DE CAPITAL FIJO	429,319,000.00



**PRESUPUESTO DE GASTOS
POR CARÁCTER ECONÓMICO**

Presupuesto:

Carácter Económico

Presupuesto:

Total INVERSIÓN REAL DIRECTA	429,319,000.00
Total GASTOS DE CAPITAL	429,319,000.00
Total GASTOS	1,458,645,193.00
Total 4. SECRETARIA DE OBRAS PUBLICAS	1,458,645,193.00
1.1.1.01.08.000 - 5. SUBSECRETARIA GRAL. DE ESPACIO PUBLICO	
2 - GASTOS	
2.1 - GASTOS CORRIENTES	
2.1.1 - GASTOS DE OPERACIÓN	
2.1.1.1 - REMUNERACIONES	88,793,000.00
2.1.1.1.1 - SUELDOS Y SALARIOS	88,793,000.00
Total REMUNERACIONES	88,793,000.00
2.1.1.2 - BIENES Y SERVICIOS	168,482,000.00
2.1.1.2.1 - BIENES DE CONSUMO	471,000.00
2.1.1.2.2 - SERVICIOS NO PERSONALES	168,011,000.00
Total BIENES Y SERVICIOS	168,482,000.00
Total GASTOS DE OPERACIÓN	257,275,000.00
2.1.2 - GASTOS DE CONSUMO	
2.1.2.1 - REMUNERACIONES	452,832,120.00
2.1.2.1.1 - SUELDOS Y SALARIOS	395,659,120.00
2.1.2.1.2 - CONTRIBUCIONES PATRONALES	24,038,000.00
2.1.2.1.3 - PRESTACIONES SOCIALES	33,135,000.00
Total REMUNERACIONES	452,832,120.00
2.1.2.2 - BIENES Y SERVICIOS	3,558,155,800.00
2.1.2.2.1 - BIENES DE CONSUMO	110,615,000.00
2.1.2.2.2 - SERVICIOS NO PERSONALES	3,447,540,800.00
Total BIENES Y SERVICIOS	3,558,155,800.00
Total GASTOS DE CONSUMO	4,010,987,920.00
2.1.7 - TRANSFERENCIAS CORRIENTES	
2.1.7.1 - AL SECTOR PRIVADO	14,380,000.00
2.1.7.1.1 - A UNIDADES FAMILIARES	380,000.00
2.1.7.1.3 - A EMPRESAS PRIVADAS	14,000,000.00
Total AL SECTOR PRIVADO	14,380,000.00
Total TRANSFERENCIAS CORRIENTES	14,380,000.00
Total GASTOS CORRIENTES	4,282,642,920.00
2.2 - GASTOS DE CAPITAL	
2.2.1 - INVERSIÓN REAL DIRECTA	
2.2.1.1 - FORMACIÓN BRUTA DE CAPITAL FIJO	327,285,000.00
2.2.1.1.2 - CONSTRUCCIONES DEL DOMINIO PRIVADO	4,815,000.00
2.2.1.1.3 - CONSTRUCCIONES DEL DOMINIO PÚBLICO	290,263,000.00
2.2.1.1.4 - MAQUINARIA Y EQUIPO	32,207,000.00
Total FORMACIÓN BRUTA DE CAPITAL FIJO	327,285,000.00
Total INVERSIÓN REAL DIRECTA	327,285,000.00
Total GASTOS DE CAPITAL	327,285,000.00
Total GASTOS	4,609,927,920.00
Total 5. SUBSECRETARIA GRAL. DE ESPACIO PUEBLICO	4,609,927,920.00
1.1.1.01.09.000 - 6. SECRETARIA DE SALUD PUBLICA	
2 - GASTOS	
2.1 - GASTOS CORRIENTES	
2.1.1 - GASTOS DE OPERACIÓN	
2.1.1.1 - REMUNERACIONES	271,729,700.00
2.1.1.1.1 - SUELDOS Y SALARIOS	271,729,700.00
Total REMUNERACIONES	271,729,700.00



**PRESUPUESTO DE GASTOS
POR CARÁCTER ECONÓMICO**

Carácter Económico	Presupuestado
2.1.1.2 - BIENES Y SERVICIOS	783,000.00
2.1.1.2.1 - BIENES DE CONSUMO	783,000.00
Total BIENES Y SERVICIOS	783,000.00
Total GASTOS DE OPERACIÓN	272,512,700.00
2.1.2 - GASTOS DE CONSUMO	
2.1.2.1 - REMUNERACIONES	1,545,066,125.00
2.1.2.1.1 - SUELDOS Y SALARIOS	1,359,210,125.00
2.1.2.1.2 - CONTRIBUCIONES PATRONALES	137,404,000.00
2.1.2.1.3 - PRESTACIONES SOCIALES	48,452,000.00
Total REMUNERACIONES	1,545,066,125.00
2.1.2.2 - BIENES Y SERVICIOS	1,924,889,600.00
2.1.2.2.1 - BIENES DE CONSUMO	1,122,435,000.00
2.1.2.2.2 - SERVICIOS NO PERSONALES	802,454,600.00
Total BIENES Y SERVICIOS	1,924,889,600.00
Total GASTOS DE CONSUMO	3,469,955,725.00
2.1.7 - TRANSFERENCIAS CORRIENTES	
2.1.7.1 - AL SECTOR PRIVADO	31,855,000.00
2.1.7.1.1 - A UNIDADES FAMILIARES	30,875,000.00
2.1.7.1.3 - A EMPRESAS PRIVADAS	980,000.00
Total AL SECTOR PRIVADO	31,855,000.00
Total TRANSFERENCIAS CORRIENTES	31,855,000.00
Total GASTOS CORRIENTES	3,774,323,425.00
2.2 - GASTOS DE CAPITAL	
2.2.1 - INVERSIÓN REAL DIRECTA	
2.2.1.1 - FORMACIÓN BRUTA DE CAPITAL FIJO	66,197,000.00
2.2.1.1.2 - CONSTRUCCIONES DEL DOMINIO PRIVADO	8,079,000.00
2.2.1.1.4 - MAQUINARIA Y EQUIPO	58,118,000.00
Total FORMACIÓN BRUTA DE CAPITAL FIJO	66,197,000.00
Total INVERSIÓN REAL DIRECTA	66,197,000.00
Total GASTOS DE CAPITAL	66,197,000.00
Total GASTOS	3,840,520,425.00
Total 6. SECRETARIA DE SALUD PUBLICA	3,840,520,425.00
1.1.1.01.11.000 - 7. PARTIDAS NO ASIGNABLES A PROGRAMAS	
2 - GASTOS	
2.3 - APLICACIONES FINANCIERAS	
2.3.2 - AMORTIZACIÓN DE LA DEUDA Y DISMINUCIÓN DE OTROS PASIVOS	
2.3.2.5 - DISMINUCIÓN DE OTROS PASIVOS	
2.3.2.5.1 - DISMINUCIÓN DE CUENTAS A PAGAR	
2.3.2.5.1.1 - DISMINUCIÓN DE CUENTAS COMERCIALES A PAGAR A CORTO PLAZO	1,436,772,000.00
Total DISMINUCIÓN DE CUENTAS A PAGAR	1,436,772,000.00
Total DISMINUCIÓN DE OTROS PASIVOS	1,436,772,000.00
Total AMORTIZACIÓN DE LA DEUDA Y DISMINUCIÓN DE OTROS PASIVOS	1,436,772,000.00
Total APLICACIONES FINANCIERAS	1,436,772,000.00
Total GASTOS	1,436,772,000.00
Total 7. PARTIDAS NO ASIGNABLES A PROGRAMAS	1,436,772,000.00
1.1.1.02.00.000 - 8. HONORABLE CONCEJO DELIBERANTE	
2 - GASTOS	
2.1 - GASTOS CORRIENTES	
2.1.1 - GASTOS DE OPERACIÓN	
2.1.1.1 - REMUNERACIONES	29,854,000.00
2.1.1.1.1 - SUELDOS Y SALARIOS	29,854,000.00
Total REMUNERACIONES	29,854,000.00

**PRESUPUESTO DE GASTOS
POR CARÁCTER ECONÓMICO**

Presupuesto: 2019

Carácter Económico

Presupuesto: 2019

2.1.1.2 - BIENES Y SERVICIOS	120,000.00
2.1.1.2.1 - BIENES DE CONSUMO	120,000.00 *
Total BIENES Y SERVICIOS	120,000.00
Total GASTOS DE OPERACIÓN	29,974,000.00
2.1.2 - GASTOS DE CONSUMO	
2.1.2.1 - REMUNERACIONES	266,220,060.00
2.1.2.1.1 - SUELDOS Y SALARIOS	240,620,060.00
2.1.2.1.2 - CONTRIBUCIONES PATRONALES	17,100,000.00
2.1.2.1.3 - PRESTACIONES SOCIALES	8,500,000.00
Total REMUNERACIONES	266,220,060.00
2.1.2.2 - BIENES Y SERVICIOS	31,154,083.00
2.1.2.2.1 - BIENES DE CONSUMO	3,516,000.00
2.1.2.2.2 - SERVICIOS NO PERSONALES	27,638,083.00
Total BIENES Y SERVICIOS	31,154,083.00
Total GASTOS DE CONSUMO	297,374,143.00
Total GASTOS CORRIENTES	327,348,143.00
2.2 - GASTOS DE CAPITAL	
2.2.1 - INVERSIÓN REAL DIRECTA	
2.2.1.1 - FORMACIÓN BRUTA DE CAPITAL FIJO	9,450,000.00
2.2.1.1.4 - MAQUINARIA Y EQUIPO	9,450,000.00
Total FORMACIÓN BRUTA DE CAPITAL FIJO	9,450,000.00
2.2.1.4 - ACTIVOS INTANGIBLES	150,000.00
Total ACTIVOS INTANGIBLES	150,000.00
Total INVERSIÓN REAL DIRECTA	9,600,000.00
Total GASTOS DE CAPITAL	9,600,000.00
Total GASTOS	336,948,143.00
Total 8. HONORABLE CONCEJO DELIBERANTE	336,948,143.00
TOTAL GENERAL	17,501,205,467.00



**PRESUPUESTO DE GASTOS
POR JURISDICCION, ESTRUCTURA PROGRAMÁTICA,
FUENTE DE FINANCIAMIENTO Y OBJETO**



Jurisdicción 1.1.1.01.01.000 - 1. SEC.GRAL, PRIVADA, ARSI,LEGAL Y TEC., PROD. Y MODERNIZACION

Presupuesto:

Estructura Programática	Fuente de Financiamiento	Gasto	Crédito Original	Modificaciones	Crédito Vigente
01 - ADM. Y GESTION DE GOBIERNO, PRIVADA, HACIENDA Y PRODUCCION					
1 - FUENTES DE FINANCIAMIENTO INTERNAS					
1.1 - TESORO MUNICIPAL					
1 - GASTOS EN PERSONAL					
		1.1 - PERSONAL PERMANENTE	55,006,552.00		55,006,552.00
		1.2 - PERSONAL TEMPORARIO	13,323,940.00		13,323,940.00
		1.3 - SERVICIOS EXTRAORDINARIOS	2,448,000.00		2,448,000.00
		1.4 - ASIGNACIONES FAMILIARES	510,000.00		510,000.00
		Total GASTOS EN PERSONAL	71,288,492.00		71,288,492.00
2 - BIENES DE CONSUMO					
		2.1 - PRODUCTOS ALIMENTICIOS AGROPECUARIOS Y FORESTALES	2,257,000.00		2,257,000.00
		2.2 - TEXTILES Y VESTUARIO	2,822,000.00		2,822,000.00
		2.3 - PRODUCTOS DE PAPEL, CARTÓN E IMPRESOS	305,000.00		305,000.00
		2.4 - PRODUCTOS DE CUERO Y CAUCHO	13,000.00		13,000.00
		2.5 - PRODUCTOS QUÍMICOS, COMBUSTIBLES Y LUBRICANTES	87,000.00		87,000.00
		2.6 - PRODUCTOS DE MINERALES NO METÁLICOS	26,000.00		26,000.00
		2.7 - PRODUCTOS METÁLICOS	183,000.00		183,000.00
		2.9 - OTROS BIENES DE CONSUMO	1,416,600.00		1,416,600.00
		Total BIENES DE CONSUMO	7,109,600.00		7,109,600.00
3 - SERVICIOS NO PERSONALES					
		3.1 - SERVICIOS BÁSICOS	680,000.00		680,000.00
		3.2 - ALQUILERES Y DERECHOS	4,308,000.00		4,308,000.00
		3.3 - MANTENIMIENTO, REPARACIÓN Y LIMPIEZA	895,000.00		895,000.00
		3.4 - SERVICIOS TÉCNICOS Y PROFESIONALES	808,000.00		808,000.00
		3.5 - SERVICIOS COMERCIALES Y FINANCIEROS	687,000.00		687,000.00
		3.6 - PUBLICIDAD Y PROPAGANDA	857,000.00		857,000.00
		3.7 - PASAJES Y VIÁTICOS	264,000.00		264,000.00
		3.9 - OTROS SERVICIOS	206,000.00		206,000.00
		Total SERVICIOS NO PERSONALES	8,705,000.00		8,705,000.00
4 - BIENES DE USO					
		4.3 - MAQUINARIA Y EQUIPO	726,200.00		726,200.00
		Total BIENES DE USO	726,200.00		726,200.00
		Total TESORO MUNICIPAL	87,829,292.00		87,829,292.00
		Total FUENTES DE FINANCIAMIENTO INTERNAS	87,829,292.00		87,829,292.00
1 - FUENTES DE FINANCIAMIENTO INTERNAS					
1.1 - TESORO MUNICIPAL					
1 - GASTOS EN PERSONAL					
		1.1 - PERSONAL PERMANENTE	14,707,980.00		14,707,980.00
		1.2 - PERSONAL TEMPORARIO	2,913,090.00		2,913,090.00
		1.3 - SERVICIOS EXTRAORDINARIOS	1,000,000.00		1,000,000.00
		1.4 - ASIGNACIONES FAMILIARES	259,000.00		259,000.00
		Total GASTOS EN PERSONAL	18,880,070.00		18,880,070.00
2 - BIENES DE CONSUMO					
		2.1 - PRODUCTOS ALIMENTICIOS AGROPECUARIOS Y FORESTALES	91,000.00		91,000.00
		2.3 - PRODUCTOS DE PAPEL, CARTÓN E IMPRESOS	145,000.00		145,000.00
		2.7 - PRODUCTOS METÁLICOS	20,000.00		20,000.00
		2.9 - OTROS BIENES DE CONSUMO	189,000.00		189,000.00
		Total BIENES DE CONSUMO	445,000.00		445,000.00
3 - SERVICIOS NO PERSONALES					
		3.1 - SERVICIOS BÁSICOS	175,000.00		175,000.00
		3.2 - ALQUILERES Y DERECHOS	265,000.00		265,000.00
		3.3 - MANTENIMIENTO, REPARACIÓN Y LIMPIEZA	74,000.00		74,000.00
		3.4 - SERVICIOS TÉCNICOS Y PROFESIONALES	7,497,000.00		7,497,000.00

Desagregado hasta Programas - Desagregado hasta Partida Principal

**PRESUPUESTO DE GASTOS
POR JURISDICCION, ESTRUCTURA PROGRAMÁTICA,
FUENTE DE FINANCIAMIENTO Y OBJETO**



Jurisdicción 1.1.1.01.01.000 - 1. SEC.GRAL, PRIVADA, ARSI,LEGAL Y TEC., PROD. Y MODERNIZACION

Presupuesto:

Estructura Programática	Fuente de Financiamiento	Gasto	Crédito Original	Modificaciones	Crédito Vigente
		3.5 - SERVICIOS COMERCIALES Y FINANCIEROS	2,288,000.00		2,288,000.00
		3.6 - PUBLICIDAD Y PROPAGANDA	25,055,000.00		25,055,000.00
		3.7 - PASAJES Y VIÁTICOS	13,000.00		13,000.00
		3.9 - OTROS SERVICIOS	8,700.00		8,700.00
		Total SERVICIOS NO PERSONALES	35,375,700.00		35,375,700.00
		4 - BIENES DE USO			
		4.3 - MAQUINARIA Y EQUIPO	170,000.00		170,000.00
		Total BIENES DE USO	170,000.00		170,000.00
		5 - TRANSFERENCIAS			
		5.1 - TRANSFERENCIAS AL SECTOR PRIVADO PARA FINANCIAR GASTOS	120,000.00		120,000.00
		Total TRANSFERENCIAS	120,000.00		120,000.00
		Total TESORO MUNICIPAL	54,990,770.00		54,990,770.00
		Total FUENTES DE FINANCIAMIENTO INTERNAS	54,990,770.00		54,990,770.00
1 - FUENTES DE FINANCIAMIENTO INTERNAS					
1.1 - TESORO MUNICIPAL					
1 - GASTOS EN PERSONAL					
1.1 - PERSONAL PERMANENTE			172,807,556.00		172,807,556.00
1.2 - PERSONAL TEMPORARIO			15,991,094.00		15,991,094.00
1.3 - SERVICIOS EXTRAORDINARIOS			13,779,000.00		13,779,000.00
1.4 - ASIGNACIONES FAMILIARES			5,239,000.00		5,239,000.00
1.6 - BENEFICIOS Y COMPENSACIONES			45,725,000.00		45,725,000.00
		Total GASTOS EN PERSONAL	253,541,650.00		253,541,650.00
2 - BIENES DE CONSUMO					
2.1 - PRODUCTOS ALIMENTICIOS AGROPECUARIOS Y FORESTALES			108,000.00		108,000.00
2.2 - TEXTILES Y VESTUARIO			89,000.00		89,000.00
2.3 - PRODUCTOS DE PAPEL, CARTÓN E IMPRESOS			996,000.00		996,000.00
2.5 - PRODUCTOS QUÍMICOS, COMBUSTIBLES Y LUBRICANTES			20,000.00		20,000.00
2.7 - PRODUCTOS METÁLICOS			57,000.00		57,000.00
2.9 - OTROS BIENES DE CONSUMO			9,863,000.00		9,863,000.00
		Total BIENES DE CONSUMO	11,133,000.00		11,133,000.00
3 - SERVICIOS NO PERSONALES					
3.1 - SERVICIOS BÁSICOS			37,437,000.00		37,437,000.00
3.2 - ALQUILERES Y DERECHOS			306,000.00		306,000.00
3.3 - MANTENIMIENTO, REPARACIÓN Y LIMPIEZA			7,408,000.00		7,408,000.00
3.4 - SERVICIOS TÉCNICOS Y PROFESIONALES			9,709,000.00		9,709,000.00
3.5 - SERVICIOS COMERCIALES Y FINANCIEROS			135,850,000.00		135,850,000.00
3.6 - PUBLICIDAD Y PROPAGANDA			218,000.00		218,000.00
3.7 - PASAJES Y VIÁTICOS			427,000.00		427,000.00
3.8 - IMPUESTOS, DERECHOS Y TASAS			9,000.00		9,000.00
3.9 - OTROS SERVICIOS			241,000.00		241,000.00
		Total SERVICIOS NO PERSONALES	191,605,000.00		191,605,000.00
4 - BIENES DE USO					
4.3 - MAQUINARIA Y EQUIPO			14,074,000.00		14,074,000.00
		Total BIENES DE USO	14,074,000.00		14,074,000.00
		Total TESORO MUNICIPAL	470,353,650.00		470,353,650.00
		Total FUENTES DE FINANCIAMIENTO INTERNAS	470,353,650.00		470,353,650.00
1 - FUENTES DE FINANCIAMIENTO INTERNAS					
1.1 - TESORO MUNICIPAL					
1 - GASTOS EN PERSONAL					
1.1 - PERSONAL PERMANENTE			123,343,320.00		123,343,320.00
1.2 - PERSONAL TEMPORARIO			15,215,339.00		15,215,339.00
1.3 - SERVICIOS EXTRAORDINARIOS			10,046,000.00		10,046,000.00
1.4 - ASIGNACIONES FAMILIARES			2,695,000.00		2,695,000.00

Desagregado hasta Programas - Desagregado hasta Partida Principal



**PRESUPUESTO DE GASTOS
POR JURISDICCION, ESTRUCTURA PROGRAMÁTICA,
FUENTE DE FINANCIAMIENTO Y OBJETO**



Jurisdicción 1.1.1.01.01.000 - 1. SEC.GRAL, PRIVADA, AR.SI,LEGAL Y TEC., PROD. Y MODERNIZACION

Presupuesto:

Estructura Programática	Fuente de Financiamiento	Gasto	Crédito Original	Modificaciones	Crédito Vigente
		1.5 - ASISTENCIA SOCIAL AL PERSONAL	13,881,000.00		13,881,000.00
		Total GASTOS EN PERSONAL	165,180,659.00		165,180,659.00
		2 - BIENES DE CONSUMO			
		2.1 - PRODUCTOS ALIMENTICIOS AGROPECUARIOS Y FORESTALES	99,000.00		99,000.00
		2.2 - TEXTILES Y VESTUARIO	459,000.00		459,000.00
		2.3 - PRODUCTOS DE PAPEL, CARTÓN E IMPRESOS	1,662,500.00		1,662,500.00
		2.5 - PRODUCTOS QUÍMICOS, COMBUSTIBLES Y LUBRICANTES	25,158,000.00		25,158,000.00
		2.6 - PRODUCTOS DE MINERALES NO METÁLICOS	9,000.00		9,000.00
		2.7 - PRODUCTOS METÁLICOS	420,000.00		420,000.00
		2.9 - OTROS BIENES DE CONSUMO	5,164,000.00		5,164,000.00
		Total BIENES DE CONSUMO	32,971,500.00		32,971,500.00
		3 - SERVICIOS NO PERSONALES			
		3.1 - SERVICIOS BÁSICOS	879,000.00		879,000.00
		3.2 - ALQUILERES Y DERECHOS	5,242,000.00		5,242,000.00
		3.3 - MANTENIMIENTO, REPARACIÓN Y LIMPIEZA	8,716,000.00		8,716,000.00
		3.4 - SERVICIOS TÉCNICOS Y PROFESIONALES	21,923,000.00		21,923,000.00
		3.5 - SERVICIOS COMERCIALES Y FINANCIEROS	7,491,000.00		7,491,000.00
		3.7 - PASAJES Y VIÁTICOS	478,000.00		478,000.00
		3.9 - OTROS SERVICIOS	6,732,000.00		6,732,000.00
		Total SERVICIOS NO PERSONALES	51,461,000.00		51,461,000.00
		4 - BIENES DE USO			
		4.3 - MAQUINARIA Y EQUIPO	5,995,000.00		5,995,000.00
		Total BIENES DE USO	5,995,000.00		5,995,000.00
		5 - TRANSFERENCIAS			
		5.1 - TRANSFERENCIAS AL SECTOR PRIVADO PARA FINANCIAR GASTOS	180,000.00		180,000.00
		Total TRANSFERENCIAS	180,000.00		180,000.00
		Total TESORO MUNICIPAL	255,788,159.00		255,788,159.00
		Total FUENTES DE FINANCIAMIENTO INTERNAS	255,788,159.00		255,788,159.00
		1 - FUENTES DE FINANCIAMIENTO INTERNAS			
		1.1 - TESORO MUNICIPAL			
		1 - GASTOS EN PERSONAL			
		1.1 - PERSONAL PERMANENTE	19,628,982.00		19,628,982.00
		1.2 - PERSONAL TEMPORARIO	2,740,135.00		2,740,135.00
		1.3 - SERVICIOS EXTRAORDINARIOS	1,685,000.00		1,685,000.00
		1.4 - ASIGNACIONES FAMILIARES	260,000.00		260,000.00
		Total GASTOS EN PERSONAL	24,314,117.00		24,314,117.00
		2 - BIENES DE CONSUMO			
		2.1 - PRODUCTOS ALIMENTICIOS AGROPECUARIOS Y FORESTALES	46,000.00		46,000.00
		2.2 - TEXTILES Y VESTUARIO	81,000.00		81,000.00
		2.3 - PRODUCTOS DE PAPEL, CARTÓN E IMPRESOS	33,000.00		33,000.00
		2.5 - PRODUCTOS QUÍMICOS, COMBUSTIBLES Y LUBRICANTES	20,000.00		20,000.00
		2.7 - PRODUCTOS METÁLICOS	210,000.00		210,000.00
		2.9 - OTROS BIENES DE CONSUMO	387,000.00		387,000.00
		Total BIENES DE CONSUMO	777,000.00		777,000.00
		3 - SERVICIOS NO PERSONALES			
		3.1 - SERVICIOS BÁSICOS	31,000.00		31,000.00
		3.2 - ALQUILERES Y DERECHOS	593,000.00		593,000.00
		3.3 - MANTENIMIENTO, REPARACIÓN Y LIMPIEZA	875,000.00		875,000.00
		3.4 - SERVICIOS TÉCNICOS Y PROFESIONALES	2,539,000.00		2,539,000.00
		3.5 - SERVICIOS COMERCIALES Y FINANCIEROS	260,000.00		260,000.00
		3.7 - PASAJES Y VIÁTICOS	5,000.00		5,000.00
		3.9 - OTROS SERVICIOS	867,000.00		867,000.00
		Total SERVICIOS NO PERSONALES	5,170,000.00		5,170,000.00

Desagregado hasta Programas - Desagregado hasta Partida Principal



**PRESUPUESTO DE GASTOS
POR JURISDICCION, ESTRUCTURA PROGRAMÁTICA,
FUENTE DE FINANCIAMIENTO Y OBJETO**



Jurisdicción 1.1.1.01.01.000 - 1. SEC.GRAL, PRIVADA, ARSI,LEGAL Y TEC., PROD. Y MODERNIZACION

Presupuesto:

Estructura Programática	Fuente de Financiamiento	Gasto	Crédito Original	Modificaciones	Crédito Vigente
4 - BIENES DE USO					
4.3 - MAQUINARIA Y EQUIPO			181,000.00		181,000.00
Total BIENES DE USO			181,000.00		181,000.00
5 - TRANSFERENCIAS					
5.1 - TRANSFERENCIAS AL SECTOR PRIVADO PARA FINANCIAR GASTOS			160,000.00		160,000.00
Total TRANSFERENCIAS			160,000.00		160,000.00
Total TESORO MUNICIPAL			30,602,117.00		30,602,117.00
Total FUENTES DE FINANCIAMIENTO INTERNAS			30,602,117.00		30,602,117.00
1 - FUENTES DE FINANCIAMIENTO INTERNAS					
1.1 - TESORO MUNICIPAL					
1 - GASTOS EN PERSONAL					
1.1 - PERSONAL PERMANENTE			6,173,593.00		6,173,593.00
1.2 - PERSONAL TEMPORARIO			1,099,321.00		1,099,321.00
1.3 - SERVICIOS EXTRAORDINARIOS			1,194,000.00		1,194,000.00
1.4 - ASIGNACIONES FAMILIARES			196,000.00		196,000.00
Total GASTOS EN PERSONAL			8,662,914.00		8,662,914.00
2 - BIENES DE CONSUMO					
2.1 - PRODUCTOS ALIMENTICIOS AGROPECUARIOS Y FORESTALES			7,000.00		7,000.00
2.2 - TEXTILES Y VESTUARIO			126,000.00		126,000.00
2.3 - PRODUCTOS DE PAPEL, CARTÓN E IMPRESOS			143,000.00		143,000.00
2.7 - PRODUCTOS METÁLICOS			83,000.00		83,000.00
2.9 - OTROS BIENES DE CONSUMO			322,000.00		322,000.00
Total BIENES DE CONSUMO			681,000.00		681,000.00
3 - SERVICIOS NO PERSONALES					
3.1 - SERVICIOS BÁSICOS			14,000.00		14,000.00
3.2 - ALQUILERES Y DERECHOS			46,000.00		46,000.00
3.3 - MANTENIMIENTO, REPARACIÓN Y LIMPIEZA			592,000.00		592,000.00
3.4 - SERVICIOS TÉCNICOS Y PROFESIONALES			10,335,000.00		10,335,000.00
3.5 - SERVICIOS COMERCIALES Y FINANCIEROS			19,227,000.00		19,227,000.00
3.6 - PUBLICIDAD Y PROPAGANDA			2,643,000.00		2,643,000.00
3.7 - PASAJES Y VIÁTICOS			7,000.00		7,000.00
3.9 - OTROS SERVICIOS			1,056,000.00		1,056,000.00
Total SERVICIOS NO PERSONALES			33,920,000.00		33,920,000.00
4 - BIENES DE USO					
4.3 - MAQUINARIA Y EQUIPO			56,000.00		56,000.00
Total BIENES DE USO			56,000.00		56,000.00
Total TESORO MUNICIPAL			43,319,914.00		43,319,914.00
Total FUENTES DE FINANCIAMIENTO INTERNAS			43,319,914.00		43,319,914.00
1 - FUENTES DE FINANCIAMIENTO INTERNAS					
1.1 - TESORO MUNICIPAL					
3 - SERVICIOS NO PERSONALES					
3.3 - MANTENIMIENTO, REPARACIÓN Y LIMPIEZA			42,630,000.00		42,630,000.00
Total SERVICIOS NO PERSONALES			42,630,000.00		42,630,000.00
Total TESORO MUNICIPAL			42,630,000.00		42,630,000.00
Total FUENTES DE FINANCIAMIENTO INTERNAS			42,630,000.00		42,630,000.00
1 - FUENTES DE FINANCIAMIENTO INTERNAS					
1.1 - TESORO MUNICIPAL					
1 - GASTOS EN PERSONAL					
1.1 - PERSONAL PERMANENTE			37,422,018.00		37,422,018.00
1.2 - PERSONAL TEMPORARIO			8,283,695.00		8,283,695.00
1.3 - SERVICIOS EXTRAORDINARIOS			4,020,000.00		4,020,000.00
1.4 - ASIGNACIONES FAMILIARES			1,751,000.00		1,751,000.00

Desagregado hasta Programas - Desagregado hasta Partida Principal

**PRESUPUESTO DE GASTOS
POR JURISDICCION, ESTRUCTURA PROGRAMÁTICA,
FUENTE DE FINANCIAMIENTO Y OBJETO**



Jurisdicción 1.1.1.01.01.000 - 1. SEC.GRAL, PRIVADA, ARSI,LEGAL Y TEC., PROD. Y MODERNIZACION

Presupuesto

Estructura Programática	Fuente de Financiamiento	Gasto	Crédito Original	Modificaciones	Crédito Vigente
Total GASTOS EN PERSONAL			51,476,713.00		51,476,713.00
2 - BIENES DE CONSUMO					
		2.1 - PRODUCTOS ALIMENTICIOS AGROPECUARIOS Y FORESTALES	156,000.00		156,000.00
		2.2 - TEXTILES Y VESTUARIO	203,000.00		203,000.00
		2.3 - PRODUCTOS DE PAPEL, CARTÓN E IMPRESOS	21,000.00		21,000.00
		2.4 - PRODUCTOS DE CUERO Y CAUCHO	7,000.00		7,000.00
		2.5 - PRODUCTOS QUÍMICOS, COMBUSTIBLES Y LUBRICANTES	115,000.00		115,000.00
		2.6 - PRODUCTOS DE MINERALES NO METÁLICOS	25,000.00		25,000.00
		2.7 - PRODUCTOS METÁLICOS	448,000.00		448,000.00
		2.8 - MINERALES	20,000.00		20,000.00
		2.9 - OTROS BIENES DE CONSUMO	301,000.00		301,000.00
Total BIENES DE CONSUMO			1,296,000.00		1,296,000.00
3 - SERVICIOS NO PERSONALES					
		3.1 - SERVICIOS BÁSICOS	668,000.00		668,000.00
		3.2 - ALQUILERES Y DERECHOS	6,262,000.00		6,262,000.00
		3.3 - MANTENIMIENTO, REPARACIÓN Y LIMPIEZA	1,815,000.00		1,815,000.00
		3.4 - SERVICIOS TÉCNICOS Y PROFESIONALES	206,000.00		206,000.00
		3.5 - SERVICIOS COMERCIALES Y FINANCIEROS	5,002,000.00		5,002,000.00
		3.7 - PASAJES Y VIÁTICOS	7,000.00		7,000.00
		3.9 - OTROS SERVICIOS	32,000.00		32,000.00
Total SERVICIOS NO PERSONALES			13,992,000.00		13,992,000.00
4 - BIENES DE USO					
		4.3 - MAQUINARIA Y EQUIPO	99,000.00		99,000.00
Total BIENES DE USO			99,000.00		99,000.00
5 - TRANSFERENCIAS					
		5.1 - TRANSFERENCIAS AL SECTOR PRIVADO PARA FINANCIAR GASTOS	120,000.00		120,000.00
Total TRANSFERENCIAS			120,000.00		120,000.00
Total TESORO MUNICIPAL			66,983,713.00		66,983,713.00
Total FUENTES DE FINANCIAMIENTO INTERNAS			66,983,713.00		66,983,713.00
1 - FUENTES DE FINANCIAMIENTO INTERNAS					
1.1 - TESORO MUNICIPAL					
1 - GASTOS EN PERSONAL					
		1.1 - PERSONAL PERMANENTE	11,557,825.00		11,557,825.00
		1.2 - PERSONAL TEMPORARIO	9,584,884.00		9,584,884.00
		1.3 - SERVICIOS EXTRAORDINARIOS	266,000.00		266,000.00
Total GASTOS EN PERSONAL			21,408,709.00		21,408,709.00
2 - BIENES DE CONSUMO					
		2.1 - PRODUCTOS ALIMENTICIOS AGROPECUARIOS Y FORESTALES	25,000.00		25,000.00
		2.2 - TEXTILES Y VESTUARIO	51,000.00		51,000.00
		2.3 - PRODUCTOS DE PAPEL, CARTÓN E IMPRESOS	61,000.00		61,000.00
		2.5 - PRODUCTOS QUÍMICOS, COMBUSTIBLES Y LUBRICANTES	51,000.00		51,000.00
		2.6 - PRODUCTOS DE MINERALES NO METÁLICOS	16,000.00		16,000.00
		2.7 - PRODUCTOS METÁLICOS	62,000.00		62,000.00
		2.9 - OTROS BIENES DE CONSUMO	346,000.00		346,000.00
Total BIENES DE CONSUMO			612,000.00		612,000.00
3 - SERVICIOS NO PERSONALES					
		3.1 - SERVICIOS BÁSICOS	95,000.00		95,000.00
		3.2 - ALQUILERES Y DERECHOS	2,458,000.00		2,458,000.00
		3.3 - MANTENIMIENTO, REPARACIÓN Y LIMPIEZA	3,277,000.00		3,277,000.00
		3.4 - SERVICIOS TÉCNICOS Y PROFESIONALES	7,039,000.00		7,039,000.00
		3.5 - SERVICIOS COMERCIALES Y FINANCIEROS	615,000.00		615,000.00
		3.6 - PUBLICIDAD Y PROPAGANDA	570,000.00		570,000.00
		3.7 - PASAJES Y VIÁTICOS	255,000.00		255,000.00

Desagregado hasta Programas - Desagregado hasta Partida Principal

**PRESUPUESTO DE GASTOS
POR JURISDICCION, ESTRUCTURA PROGRAMÁTICA,
FUENTE DE FINANCIAMIENTO Y OBJETO**



Jurisdicción 1.1.1.01.01.000 - 1. SEC.GRAL, PRIVADA, ARSI,LEGAL Y TEC., PROD. Y MODERNIZACION

Presupuesto:

Estructura Programática	Fuente de Financiamiento	Gasto	Crédito Original	Modificaciones	Crédito Vigente
		3.9 - OTROS SERVICIOS	644,000.00		644,000.00
		Total SERVICIOS NO PERSONALES	14,953,000.00		14,953,000.00
		4 - BIENES DE USO			
		4.3 - MAQUINARIA Y EQUIPO	4,091,000.00		4,091,000.00
		Total BIENES DE USO	4,091,000.00		4,091,000.00
		5 - TRANSFERENCIAS			
		5.1 - TRANSFERENCIAS AL SECTOR PRIVADO PARA FINANCIAR GASTOS	250,000.00		250,000.00
		Total TRANSFERENCIAS	250,000.00		250,000.00
		Total TESORO MUNICIPAL	41,314,709.00		41,314,709.00
		Total FUENTES DE FINANCIAMIENTO INTERNAS	41,314,709.00		41,314,709.00
1 - FUENTES DE FINANCIAMIENTO INTERNAS					
1.1 - TESORO MUNICIPAL					
1 - GASTOS EN PERSONAL					
1.1 - PERSONAL PERMANENTE			68,779,945.00		68,779,945.00
1.2 - PERSONAL TEMPORARIO			8,900,139.00		8,900,139.00
1.3 - SERVICIOS EXTRAORDINARIOS			2,207,000.00		2,207,000.00
1.4 - ASIGNACIONES FAMILIARES			1,287,000.00		1,287,000.00
		Total GASTOS EN PERSONAL	81,174,084.00		81,174,084.00
2 - BIENES DE CONSUMO					
2.1 - PRODUCTOS ALIMENTICIOS AGROPECUARIOS Y FORESTALES			193,000.00		193,000.00
2.3 - PRODUCTOS DE PAPEL, CARTÓN E IMPRESOS			730,000.00		730,000.00
2.7 - PRODUCTOS METÁLICOS			67,000.00		67,000.00
2.9 - OTROS BIENES DE CONSUMO			580,000.00		580,000.00
		Total BIENES DE CONSUMO	1,570,000.00		1,570,000.00
3 - SERVICIOS NO PERSONALES					
3.1 - SERVICIOS BÁSICOS			1,870,000.00		1,870,000.00
3.2 - ALQUILERES Y DERECHOS			5,954,000.00		5,954,000.00
3.3 - MANTENIMIENTO, REPARACIÓN Y LIMPIEZA			347,000.00		347,000.00
3.4 - SERVICIOS TÉCNICOS Y PROFESIONALES			3,944,000.00		3,944,000.00
3.5 - SERVICIOS COMERCIALES Y FINANCIEROS			2,792,000.00		2,792,000.00
3.6 - PUBLICIDAD Y PROPAGANDA			86,000.00		86,000.00
3.7 - PASAJES Y VIÁTICOS			11,000.00		11,000.00
3.9 - OTROS SERVICIOS			1,299,000.00		1,299,000.00
		Total SERVICIOS NO PERSONALES	16,303,000.00		16,303,000.00
4 - BIENES DE USO					
4.3 - MAQUINARIA Y EQUIPO			795,000.00		795,000.00
		Total BIENES DE USO	795,000.00		795,000.00
5 - TRANSFERENCIAS					
5.1 - TRANSFERENCIAS AL SECTOR PRIVADO PARA FINANCIAR GASTOS			11,050,000.00		11,050,000.00
		Total TRANSFERENCIAS	11,050,000.00		11,050,000.00
		Total TESORO MUNICIPAL	110,892,084.00		110,892,084.00
		Total FUENTES DE FINANCIAMIENTO INTERNAS	110,892,084.00		110,892,084.00
1 - FUENTES DE FINANCIAMIENTO INTERNAS					
1.1 - TESORO MUNICIPAL					
1 - GASTOS EN PERSONAL					
1.1 - PERSONAL PERMANENTE			11,756,767.00		11,756,767.00
1.2 - PERSONAL TEMPORARIO			7,720,292.00		7,720,292.00
1.3 - SERVICIOS EXTRAORDINARIOS			466,000.00		466,000.00
1.4 - ASIGNACIONES FAMILIARES			76,000.00		76,000.00
		Total GASTOS EN PERSONAL	20,019,059.00		20,019,059.00
2 - BIENES DE CONSUMO					
2.1 - PRODUCTOS ALIMENTICIOS AGROPECUARIOS Y FORESTALES			453,000.00		453,000.00

Desagregado hasta Programas - Desagregado hasta Partida Principal

**PRESUPUESTO DE GASTOS
POR JURISDICCION, ESTRUCTURA PROGRAMÁTICA,
FUENTE DE FINANCIAMIENTO Y OBJETO**



Jurisdicción 1.1.1.01.01.000 - 1. SEC.GRAL, PRIVADA, ARSI,LEGAL Y TEC., PROD. Y MODERNIZACION

Presupuesto:

Estructura Programática	Fuente de Financiamiento	Gasto	Crédito Original	Modificaciones	Crédito Vigente
		2.3 - PRODUCTOS DE PAPEL, CARTÓN E IMPRESOS	87,000.00		87,000.00
		2.5 - PRODUCTOS QUÍMICOS, COMBUSTIBLES Y LUBRICANTES	24,000.00		24,000.00
		2.6 - PRODUCTOS DE MINERALES NO METÁLICOS	14,000.00		14,000.00
		2.7 - PRODUCTOS METÁLICOS	26,000.00		26,000.00
		2.9 - OTROS BIENES DE CONSUMO	253,000.00		253,000.00
		Total BIENES DE CONSUMO	857,000.00		857,000.00
		3 - SERVICIOS NO PERSONALES			
		3.2 - ALQUILERES Y DERECHOS	2,907,000.00		2,907,000.00
		3.3 - MANTENIMIENTO, REPARACIÓN Y LIMPIEZA	44,000.00		44,000.00
		3.4 - SERVICIOS TÉCNICOS Y PROFESIONALES	3,750,000.00		3,750,000.00
		3.5 - SERVICIOS COMERCIALES Y FINANCIEROS	471,000.00		471,000.00
		3.6 - PUBLICIDAD Y PROPAGANDA	180,000.00		180,000.00
		3.7 - PASAJES Y VIÁTICOS	8,000.00		8,000.00
		3.9 - OTROS SERVICIOS	10,000.00		10,000.00
		Total SERVICIOS NO PERSONALES	7,370,000.00		7,370,000.00
		4 - BIENES DE USO			
		4.3 - MAQUINARIA Y EQUIPO	436,000.00		436,000.00
		Total BIENES DE USO	436,000.00		436,000.00
		Total TESORO MUNICIPAL	28,682,059.00		28,682,059.00
		Total FUENTES DE FINANCIAMIENTO INTERNAS	28,682,059.00		28,682,059.00
		1 - FUENTES DE FINANCIAMIENTO INTERNAS			
		1.1 - TESORO MUNICIPAL			
		4 - BIENES DE USO			
		4.2 - CONSTRUCCIONES	3,906,000.00		3,906,000.00
		Total BIENES DE USO	3,906,000.00		3,906,000.00
		Total TESORO MUNICIPAL	3,906,000.00		3,906,000.00
		Total FUENTES DE FINANCIAMIENTO INTERNAS	3,906,000.00		3,906,000.00
		1 - FUENTES DE FINANCIAMIENTO INTERNAS			
		1.1 - TESORO MUNICIPAL			
		4 - BIENES DE USO			
		4.2 - CONSTRUCCIONES	13,484,000.00		13,484,000.00
		Total BIENES DE USO	13,484,000.00		13,484,000.00
		Total TESORO MUNICIPAL	13,484,000.00		13,484,000.00
		Total FUENTES DE FINANCIAMIENTO INTERNAS	13,484,000.00		13,484,000.00
		1 - FUENTES DE FINANCIAMIENTO INTERNAS			
		1.1 - TESORO MUNICIPAL			
		4 - BIENES DE USO			
		4.2 - CONSTRUCCIONES	8,856,000.00		8,856,000.00
		Total BIENES DE USO	8,856,000.00		8,856,000.00
		Total TESORO MUNICIPAL	8,856,000.00		8,856,000.00
		Total FUENTES DE FINANCIAMIENTO INTERNAS	8,856,000.00		8,856,000.00
		16 - DEFENSA AL CONSUMIDOR			
		1 - FUENTES DE FINANCIAMIENTO INTERNAS			
		1.1 - TESORO MUNICIPAL			
		1 - GASTOS EN PERSONAL			
		1.1 - PERSONAL PERMANENTE	12,073,176.00		12,073,176.00
		1.2 - PERSONAL TEMPORARIO	364,899.00		364,899.00
		1.3 - SERVICIOS EXTRAORDINARIOS	569,000.00		569,000.00
		1.4 - ASIGNACIONES FAMILIARES	331,000.00		331,000.00
		Total GASTOS EN PERSONAL	13,338,075.00		13,338,075.00
		2 - BIENES DE CONSUMO			
		2.1 - PRODUCTOS ALIMENTICIOS AGROPECUARIOS Y FORESTALES	16,000.00		16,000.00

Desagregado hasta Programas - Desagregado hasta Partida Principal

**PRESUPUESTO DE GASTOS
POR JURISDICCION, ESTRUCTURA PROGRAMÁTICA,
FUENTE DE FINANCIAMIENTO Y OBJETO**



Jurisdicción 1.1.1.01.01.000 - 1. SEC.GRAL, PRIVADA, AFISI,LEGAL Y TEC., PROD. Y MODERNIZACION

Presupuesto:

Estructura Programática	Fuente de Financiamiento	Gasto	Crédito Original	Modificaciones	Crédito Vigente
		2.3 - PRODUCTOS DE PAPEL, CARTÓN E IMPRESOS	15,000.00		15,000.00
		2.7 - PRODUCTOS METÁLICOS	14,000.00		14,000.00
		2.9 - OTROS BIENES DE CONSUMO	305,000.00		305,000.00
		Total BIENES DE CONSUMO	350,000.00		350,000.00
		3 - SERVICIOS NO PERSONALES			
		3.1 - SERVICIOS BÁSICOS	301,000.00		301,000.00
		3.2 - ALQUILERES Y DERECHOS	1,257,000.00		1,257,000.00
		3.3 - MANTENIMIENTO, REPARACIÓN Y LIMPIEZA	50,000.00		50,000.00
		3.4 - SERVICIOS TÉCNICOS Y PROFESIONALES	96,000.00		96,000.00
		3.5 - SERVICIOS COMERCIALES Y FINANCIEROS	22,000.00		22,000.00
		3.6 - PUBLICIDAD Y PROPAGANDA	300,000.00		300,000.00
		3.7 - PASAJES Y VIÁTICOS	7,000.00		7,000.00
		3.9 - OTROS SERVICIOS	8,000.00		8,000.00
		Total SERVICIOS NO PERSONALES	2,041,000.00		2,041,000.00
		4 - BIENES DE USO			
		4.3 - MAQUINARIA Y EQUIPO	26,000.00		26,000.00
		Total BIENES DE USO	26,000.00		26,000.00
		Total TESORO MUNICIPAL	15,755,075.00		15,755,075.00
		1.4 - TRANSFERENCIAS INTERNAS			
		5 - TRANSFERENCIAS			
		5.1 - TRANSFERENCIAS AL SECTOR PRIVADO PARA FINANCIAR GASTOS	818,000.00		818,000.00
		Total TRANSFERENCIAS	818,000.00		818,000.00
		Total TRANSFERENCIAS INTERNAS	818,000.00		818,000.00
		Total FUENTES DE FINANCIAMIENTO INTERNAS	16,573,075.00		16,573,075.00
		17 - DEFENSA CIVIL			
		1 - FUENTES DE FINANCIAMIENTO INTERNAS			
		1.1 - TESORO MUNICIPAL			
		1 - GASTOS EN PERSONAL			
		1.1 - PERSONAL PERMANENTE	3,097,355.00		3,097,355.00
		1.2 - PERSONAL TEMPORARIO	1,840,598.00		1,840,598.00
		1.3 - SERVICIOS EXTRAORDINARIOS	2,123,000.00		2,123,000.00
		1.4 - ASIGNACIONES FAMILIARES	288,000.00		288,000.00
		Total GASTOS EN PERSONAL	7,348,953.00		7,348,953.00
		2 - BIENES DE CONSUMO			
		2.1 - PRODUCTOS ALIMENTICIOS AGROPECUARIOS Y FORESTALES	97,000.00		97,000.00
		2.2 - TEXTILES Y VESTUARIO	565,000.00		565,000.00
		2.3 - PRODUCTOS DE PAPEL, CARTÓN E IMPRESOS	11,000.00		11,000.00
		2.4 - PRODUCTOS DE CUERO Y CAUCHO	8,000.00		8,000.00
		2.5 - PRODUCTOS QUÍMICOS, COMBUSTIBLES Y LUBRICANTES	1,390,000.00		1,390,000.00
		2.7 - PRODUCTOS METÁLICOS	89,000.00		89,000.00
		2.8 - MINERALES	10,000.00		10,000.00
		2.9 - OTROS BIENES DE CONSUMO	887,000.00		887,000.00
		Total BIENES DE CONSUMO	3,057,000.00		3,057,000.00
		3 - SERVICIOS NO PERSONALES			
		3.1 - SERVICIOS BÁSICOS	46,000.00		46,000.00
		3.2 - ALQUILERES Y DERECHOS	32,000.00		32,000.00
		3.3 - MANTENIMIENTO, REPARACIÓN Y LIMPIEZA	1,286,000.00		1,286,000.00
		3.4 - SERVICIOS TÉCNICOS Y PROFESIONALES	54,000.00		54,000.00
		3.5 - SERVICIOS COMERCIALES Y FINANCIEROS	360,000.00		360,000.00
		3.9 - OTROS SERVICIOS	28,000.00		28,000.00
		Total SERVICIOS NO PERSONALES	1,806,000.00		1,806,000.00
		4 - BIENES DE USO			
		4.3 - MAQUINARIA Y EQUIPO	2,309,000.00		2,309,000.00

Desagregado hasta Programas - Desagregado hasta Partida Principal



**PRESUPUESTO DE GASTOS
POR JURISDICCION, ESTRUCTURA PROGRAMÁTICA,
FUENTE DE FINANCIAMIENTO Y OBJETO**



Jurisdicción 1.1.1.01.01.000 - 1. SEC.GRAL, PRIVADA, ARSI,LEGAL Y TEC., PROD. Y MODERNIZACION

Presupuesto:

Estructura Programática	Fuente de Financiamiento	Gasto	Crédito Original	Modificaciones	Crédito Vigente
		Total BIENES DE USO	2,309,000.00		2,309,000.00
		Total TESORO MUNICIPAL	14,520,953.00		14,520,953.00
		Total FUENTES DE FINANCIAMIENTO INTERNAS	14,520,953.00		14,520,953.00
22 - COMUNICACION Y CULTURA					
1 - FUENTES DE FINANCIAMIENTO INTERNAS					
1.1 - TESORO MUNICIPAL					
1 - GASTOS EN PERSONAL					
		1.1 - PERSONAL PERMANENTE	58,716,091.00		58,716,091.00
		1.2 - PERSONAL TEMPORARIO	15,496,115.00		15,496,115.00
		1.3 - SERVICIOS EXTRAORDINARIOS	4,053,000.00		4,053,000.00
		1.4 - ASIGNACIONES FAMILIARES	2,984,000.00		2,984,000.00
		Total GASTOS EN PERSONAL	81,249,206.00		81,249,206.00
2 - BIENES DE CONSUMO					
		2.1 - PRODUCTOS ALIMENTICIOS AGROPECUARIOS Y FORESTALES	566,000.00		566,000.00
		2.2 - TEXTILES Y VESTUARIO	341,000.00		341,000.00
		2.3 - PRODUCTOS DE PAPEL, CARTÓN E IMPRESOS	711,700.00		711,700.00
		2.4 - PRODUCTOS DE CUERO Y CAUCHO	17,000.00		17,000.00
		2.5 - PRODUCTOS QUÍMICOS, COMBUSTIBLES Y LUBRICANTES	173,000.00		173,000.00
		2.6 - PRODUCTOS DE MINERALES NO METÁLICOS	10,000.00		10,000.00
		2.7 - PRODUCTOS METÁLICOS	392,000.00		392,000.00
		2.9 - OTROS BIENES DE CONSUMO	1,217,000.00		1,217,000.00
		Total BIENES DE CONSUMO	3,427,700.00		3,427,700.00
3 - SERVICIOS NO PERSONALES					
		3.1 - SERVICIOS BÁSICOS	2,253,000.00		2,253,000.00
		3.2 - ALQUILERES Y DERECHOS	20,399,000.00		20,399,000.00
		3.3 - MANTENIMIENTO, REPARACIÓN Y LIMPIEZA	2,231,000.00		2,231,000.00
		3.4 - SERVICIOS TÉCNICOS Y PROFESIONALES	41,149,000.00		41,149,000.00
		3.5 - SERVICIOS COMERCIALES Y FINANCIEROS	10,697,000.00		10,697,000.00
		3.6 - PUBLICIDAD Y PROPAGANDA	3,650,000.00		3,650,000.00
		3.7 - PASAJES Y VIÁTICOS	9,000.00		9,000.00
		3.9 - OTROS SERVICIOS	1,856,000.00		1,856,000.00
		Total SERVICIOS NO PERSONALES	82,244,000.00		82,244,000.00
4 - BIENES DE USO					
		4.3 - MAQUINARIA Y EQUIPO	1,068,000.00		1,068,000.00
		Total BIENES DE USO	1,068,000.00		1,068,000.00
5 - TRANSFERENCIAS					
		5.1 - TRANSFERENCIAS AL SECTOR PRIVADO PARA FINANCIAR GASTOS	3,600,000.00		3,600,000.00
		Total TRANSFERENCIAS	3,600,000.00		3,600,000.00
		Total TESORO MUNICIPAL	171,588,906.00		171,588,906.00
		Total FUENTES DE FINANCIAMIENTO INTERNAS	171,588,906.00		171,588,906.00
34 - JUZGADO DE FALTAS					
1 - FUENTES DE FINANCIAMIENTO INTERNAS					
1.1 - TESORO MUNICIPAL					
1 - GASTOS EN PERSONAL					
		1.1 - PERSONAL PERMANENTE	29,908,693.00		29,908,693.00
		1.2 - PERSONAL TEMPORARIO	2,338,897.00		2,338,897.00
		1.3 - SERVICIOS EXTRAORDINARIOS	3,005,000.00		3,005,000.00
		1.4 - ASIGNACIONES FAMILIARES	514,000.00		514,000.00
		Total GASTOS EN PERSONAL	35,766,590.00		35,766,590.00
2 - BIENES DE CONSUMO					
		2.1 - PRODUCTOS ALIMENTICIOS AGROPECUARIOS Y FORESTALES	105,000.00		105,000.00
		2.2 - TEXTILES Y VESTUARIO	23,000.00		23,000.00
		2.3 - PRODUCTOS DE PAPEL, CARTÓN E IMPRESOS	162,000.00		162,000.00

Desagregado hasta Programas - Desagregado hasta Partida Principal

**PRESUPUESTO DE GASTOS
POR JURISDICCION, ESTRUCTURA PROGRAMÁTICA,
FUENTE DE FINANCIAMIENTO Y OBJETO**



Jurisdicción 1.1.1.01.01.000 - 1. SEC.GRAL, PRIVADA, ARSI,LEGAL Y TEC., PROD. Y MODERNIZACION

Presupuesto:

Estructura Programática	Fuente de Financiamiento	Gasto	Crédito Original	Modificaciones	Crédito Vigente
		2.5 - PRODUCTOS QUÍMICOS, COMBUSTIBLES Y LUBRICANTES	9,000.00		9,000.00
		2.7 - PRODUCTOS METÁLICOS	19,000.00		19,000.00
		2.9 - OTROS BIENES DE CONSUMO	782,000.00		782,000.00
		Total BIENES DE CONSUMO	1,100,000.00		1,100,000.00
		3 - SERVICIOS NO PERSONALES			
		3.1 - SERVICIOS BÁSICOS	381,000.00		381,000.00
		3.3 - MANTENIMIENTO, REPARACIÓN Y LIMPIEZA	269,000.00		269,000.00
		3.4 - SERVICIOS TÉCNICOS Y PROFESIONALES	56,000.00		56,000.00
		3.5 - SERVICIOS COMERCIALES Y FINANCIEROS	33,000.00		33,000.00
		3.7 - PASAJES Y VIÁTICOS	10,000.00		10,000.00
		3.9 - OTROS SERVICIOS	15,000.00		15,000.00
		Total SERVICIOS NO PERSONALES	764,000.00		764,000.00
		4 - BIENES DE USO			
		4.3 - MAQUINARIA Y EQUIPO	648,000.00		648,000.00
		Total BIENES DE USO	648,000.00		648,000.00
		Total TESORO MUNICIPAL	38,278,590.00		38,278,590.00
		Total FUENTES DE FINANCIAMIENTO INTERNAS	38,278,590.00		38,278,590.00
38 - CASA DE LA JUVENTUD					
	1 - FUENTES DE FINANCIAMIENTO INTERNAS				
	1.1 - TESORO MUNICIPAL				
	1 - GASTOS EN PERSONAL				
	1.1 - PERSONAL PERMANENTE		4,108,167.00		4,108,167.00
	1.2 - PERSONAL TEMPORARIO		8,756,238.00		8,756,238.00
	1.3 - SERVICIOS EXTRAORDINARIOS		199,000.00		199,000.00
	1.4 - ASIGNACIONES FAMILIARES		377,000.00		377,000.00
	Total GASTOS EN PERSONAL		13,440,405.00		13,440,405.00
	Total TESORO MUNICIPAL		13,440,405.00		13,440,405.00
	Total FUENTES DE FINANCIAMIENTO INTERNAS		13,440,405.00		13,440,405.00
46 - MUSEO PUEYRREDON Y DEL JUGUETE					
	1 - FUENTES DE FINANCIAMIENTO INTERNAS				
	1.1 - TESORO MUNICIPAL				
	1 - GASTOS EN PERSONAL				
	1.1 - PERSONAL PERMANENTE		7,259,854.00		7,259,854.00
	1.2 - PERSONAL TEMPORARIO		336,485.00		336,485.00
	1.3 - SERVICIOS EXTRAORDINARIOS		507,000.00		507,000.00
	1.4 - ASIGNACIONES FAMILIARES		423,000.00		423,000.00
	Total GASTOS EN PERSONAL		8,526,339.00		8,526,339.00
	2 - BIENES DE CONSUMO				
	2.1 - PRODUCTOS ALIMENTICIOS AGROPECUARIOS Y FORESTALES		2,700.00		2,700.00
	2.3 - PRODUCTOS DE PAPEL, CARTÓN E IMPRESOS		295,000.00		295,000.00
	2.5 - PRODUCTOS QUÍMICOS, COMBUSTIBLES Y LUBRICANTES		173,000.00		173,000.00
	2.7 - PRODUCTOS METÁLICOS		18,000.00		18,000.00
	2.9 - OTROS BIENES DE CONSUMO		296,000.00		296,000.00
	Total BIENES DE CONSUMO		784,700.00		784,700.00
	3 - SERVICIOS NO PERSONALES				
	3.1 - SERVICIOS BÁSICOS		478,000.00		478,000.00
	3.2 - ALQUILERES Y DERECHOS		16,000.00		16,000.00
	3.3 - MANTENIMIENTO, REPARACIÓN Y LIMPIEZA		157,000.00		157,000.00
	3.4 - SERVICIOS TÉCNICOS Y PROFESIONALES		431,000.00		431,000.00
	3.5 - SERVICIOS COMERCIALES Y FINANCIEROS		668,000.00		668,000.00
	3.7 - PASAJES Y VIÁTICOS		6,000.00		6,000.00
	3.9 - OTROS SERVICIOS		8,000.00		8,000.00
	Total SERVICIOS NO PERSONALES		1,764,000.00		1,764,000.00

Desagregado hasta Programas - Desagregado hasta Partida Principal

**PRESUPUESTO DE GASTOS
POR JURISDICCION, ESTRUCTURA PROGRAMÁTICA,
FUENTE DE FINANCIAMIENTO Y OBJETO**



Jurisdicción 1.1.1.01.01.000 - 1. SEC.GRAL, PRIVADA, ARSI,LEGAL Y TEC., PROD. Y MODERNIZACION

Presupuesto:

Estructura Programática	Fuente de Financiamiento	Gasto	Crédito Original	Modificaciones	Crédito Vigente
4 - BIENES DE USO					
4.3 - MAQUINARIA Y EQUIPO			154,000.00		154,000.00
Total BIENES DE USO			154,000.00		154,000.00
Total TESORO MUNICIPAL			11,229,039.00		11,229,039.00
Total FUENTES DE FINANCIAMIENTO INTERNAS			11,229,039.00		11,229,039.00
49 - CEMENTERIOS					
1 - FUENTES DE FINANCIAMIENTO INTERNAS					
1.1 - TESORO MUNICIPAL					
1 - GASTOS EN PERSONAL					
1.1 - PERSONAL PERMANENTE			25,200,039.00		25,200,039.00
1.2 - PERSONAL TEMPORARIO			8,104,393.00		8,104,393.00
1.3 - SERVICIOS EXTRAORDINARIOS			8,520,000.00		8,520,000.00
1.4 - ASIGNACIONES FAMILIARES			1,741,000.00		1,741,000.00
Total GASTOS EN PERSONAL			43,565,432.00		43,565,432.00
2 - BIENES DE CONSUMO					
2.1 - PRODUCTOS ALIMENTICIOS AGROPECUARIOS Y FORESTALES			40,000.00		40,000.00
2.2 - TEXTILES Y VESTUARIO			521,000.00		521,000.00
2.3 - PRODUCTOS DE PAPEL, CARTÓN E IMPRESOS			74,000.00		74,000.00
2.5 - PRODUCTOS QUÍMICOS, COMBUSTIBLES Y LUBRICANTES			122,000.00		122,000.00
2.6 - PRODUCTOS DE MINERALES NO METÁLICOS			20,000.00		20,000.00
2.7 - PRODUCTOS METÁLICOS			67,000.00		67,000.00
2.9 - OTROS BIENES DE CONSUMO			345,000.00		345,000.00
Total BIENES DE CONSUMO			1,189,000.00		1,189,000.00
3 - SERVICIOS NO PERSONALES					
3.1 - SERVICIOS BÁSICOS			1,048,000.00		1,048,000.00
3.2 - ALQUILERES Y DERECHOS			40,000.00		40,000.00
3.3 - MANTENIMIENTO, REPARACIÓN Y LIMPIEZA			989,000.00		989,000.00
3.4 - SERVICIOS TÉCNICOS Y PROFESIONALES			1,173,000.00		1,173,000.00
3.5 - SERVICIOS COMERCIALES Y FINANCIEROS			11,000.00		11,000.00
3.7 - PASAJES Y VIÁTICOS			7,000.00		7,000.00
3.9 - OTROS SERVICIOS			8,000.00		8,000.00
Total SERVICIOS NO PERSONALES			3,276,000.00		3,276,000.00
4 - BIENES DE USO					
4.3 - MAQUINARIA Y EQUIPO			471,000.00		471,000.00
Total BIENES DE USO			471,000.00		471,000.00
Total TESORO MUNICIPAL			48,501,432.00		48,501,432.00
Total FUENTES DE FINANCIAMIENTO INTERNAS			48,501,432.00		48,501,432.00
53 - MUSEO, BIBLIOTECA Y ARCHIVO HISTORICO					
1 - FUENTES DE FINANCIAMIENTO INTERNAS					
1.1 - TESORO MUNICIPAL					
1 - GASTOS EN PERSONAL					
1.1 - PERSONAL PERMANENTE			7,799,793.00		7,799,793.00
1.2 - PERSONAL TEMPORARIO			1,753,334.00		1,753,334.00
1.3 - SERVICIOS EXTRAORDINARIOS			754,000.00		754,000.00
1.4 - ASIGNACIONES FAMILIARES			237,000.00		237,000.00
Total GASTOS EN PERSONAL			10,544,127.00		10,544,127.00
2 - BIENES DE CONSUMO					
2.1 - PRODUCTOS ALIMENTICIOS AGROPECUARIOS Y FORESTALES			31,000.00		31,000.00
2.2 - TEXTILES Y VESTUARIO			127,000.00		127,000.00
2.3 - PRODUCTOS DE PAPEL, CARTÓN E IMPRESOS			239,000.00		239,000.00
2.5 - PRODUCTOS QUÍMICOS, COMBUSTIBLES Y LUBRICANTES			52,000.00		52,000.00
2.7 - PRODUCTOS METÁLICOS			28,000.00		28,000.00
2.9 - OTROS BIENES DE CONSUMO			349,000.00		349,000.00

Desagregado hasta Programas - Desagregado hasta Partida Principal



**PRESUPUESTO DE GASTOS
POR JURISDICCION, ESTRUCTURA PROGRAMÁTICA,
FUENTE DE FINANCIAMIENTO Y OBJETO**



Jurisdicción 1.1.1.01.01.000 - 1. SEC.GRAL, PRIVADA, ARSI,LEGAL Y TEC., PROD. Y MODERNIZACION

Presupuesto:

Estructura Programática	Fuente de Financiamiento	Gasto	Crédito Original	Modificaciones	Crédito Vigente
		Total BIENES DE CONSUMO	826,000.00		826,000.00
		3 - SERVICIOS NO PERSONALES			
		3.1 - SERVICIOS BÁSICOS	418,000.00		418,000.00
		3.2 - ALQUILERES Y DERECHOS	116,000.00		116,000.00
		3.3 - MANTENIMIENTO, REPARACIÓN Y LIMPIEZA	40,000.00		40,000.00
		3.4 - SERVICIOS TÉCNICOS Y PROFESIONALES	178,000.00		178,000.00
		3.5 - SERVICIOS COMERCIALES Y FINANCIEROS	19,000.00		19,000.00
		3.9 - OTROS SERVICIOS	22,700.00		22,700.00
		Total SERVICIOS NO PERSONALES	793,700.00		793,700.00
		4 - BIENES DE USO			
		4.3 - MAQUINARIA Y EQUIPO	395,000.00		395,000.00
		Total BIENES DE USO	395,000.00		395,000.00
		Total TESORO MUNICIPAL	12,558,827.00		12,558,827.00
		Total FUENTES DE FINANCIAMIENTO INTERNAS	12,558,827.00		12,558,827.00
Total 1. SEC.GRAL, PRIVADA, ARSI,LEGAL Y TEC., PROD. Y MODERNIZACION			1,586,323,694.00	0.00	1,586,323,694.00



**PRESUPUESTO DE GASTOS
POR JURISDICCION, ESTRUCTURA PROGRAMÁTICA,
FUENTE DE FINANCIAMIENTO Y OBJETO**



Jurisdicción 1.1.1.01.03.000 - 2. SEC.PREVENCIÓN CIUD. Y SUBSEC.GRAL. DE INSPECCIÓN Y PLAN.URB. Presupuesto:

Estructura Programática	Fuente de Financiamiento	Gasto	Crédito Original	Modificaciones	Crédito Vigente
18 - TRANSITO					
1 - FUENTES DE FINANCIAMIENTO INTERNAS					
1.1 - TESORO MUNICIPAL					
1 - GASTOS EN PERSONAL					
		1.1 - PERSONAL PERMANENTE	78,123,535.00		78,123,535.00
		1.2 - PERSONAL TEMPORARIO	10,571,407.00		10,571,407.00
		1.3 - SERVICIOS EXTRAORDINARIOS	35,897,000.00		35,897,000.00
		1.4 - ASIGNACIONES FAMILIARES	5,342,000.00		5,342,000.00
		Total GASTOS EN PERSONAL	129,933,942.00		129,933,942.00
2 - BIENES DE CONSUMO					
		2.1 - PRODUCTOS ALIMENTICIOS AGROPECUARIOS Y FORESTALES	81,000.00		81,000.00
		2.2 - TEXTILES Y VESTUARIO	2,287,000.00		2,287,000.00
		2.3 - PRODUCTOS DE PAPEL, CARTÓN E IMPRESOS	1,153,000.00		1,153,000.00
		2.5 - PRODUCTOS QUÍMICOS, COMBUSTIBLES Y LUBRICANTES	6,417,000.00		6,417,000.00
		2.7 - PRODUCTOS METÁLICOS	1,471,000.00		1,471,000.00
		2.9 - OTROS BIENES DE CONSUMO	2,567,000.00		2,567,000.00
		Total BIENES DE CONSUMO	13,976,000.00		13,976,000.00
3 - SERVICIOS NO PERSONALES					
		3.1 - SERVICIOS BÁSICOS	66,151,000.00		66,151,000.00
		3.2 - ALQUILERES Y DERECHOS	5,682,000.00		5,682,000.00
		3.3 - MANTENIMIENTO, REPARACIÓN Y LIMPIEZA	8,755,000.00		8,755,000.00
		3.4 - SERVICIOS TÉCNICOS Y PROFESIONALES	2,872,000.00		2,872,000.00
		3.5 - SERVICIOS COMERCIALES Y FINANCIEROS	2,214,000.00		2,214,000.00
		3.6 - PUBLICIDAD Y PROPAGANDA	222,000.00		222,000.00
		3.7 - PASAJES Y VIÁTICOS	1,984,000.00		1,984,000.00
		3.9 - OTROS SERVICIOS	132,000.00		132,000.00
		Total SERVICIOS NO PERSONALES	88,012,000.00		88,012,000.00
4 - BIENES DE USO					
		4.3 - MAQUINARIA Y EQUIPO	1,103,000.00		1,103,000.00
		Total BIENES DE USO	1,103,000.00		1,103,000.00
		Total TESORO MUNICIPAL	233,024,942.00		233,024,942.00
		Total FUENTES DE FINANCIAMIENTO INTERNAS	233,024,942.00		233,024,942.00
1 - FUENTES DE FINANCIAMIENTO INTERNAS					
1.1 - TESORO MUNICIPAL					
3 - SERVICIOS NO PERSONALES					
		3.3 - MANTENIMIENTO, REPARACIÓN Y LIMPIEZA	2,030,000.00		2,030,000.00
		Total SERVICIOS NO PERSONALES	2,030,000.00		2,030,000.00
		Total TESORO MUNICIPAL	2,030,000.00		2,030,000.00
		Total FUENTES DE FINANCIAMIENTO INTERNAS	2,030,000.00		2,030,000.00
19 - PREVENCIÓN CIUDADANA					
1 - FUENTES DE FINANCIAMIENTO INTERNAS					
1.1 - TESORO MUNICIPAL					
1 - GASTOS EN PERSONAL					
		1.1 - PERSONAL PERMANENTE	237,017,501.00		237,017,501.00
		1.2 - PERSONAL TEMPORARIO	132,564,459.00		132,564,459.00
		1.3 - SERVICIOS EXTRAORDINARIOS	60,698,000.00		60,698,000.00
		1.4 - ASIGNACIONES FAMILIARES	18,898,000.00		18,898,000.00
		1.5 - ASISTENCIA SOCIAL AL PERSONAL	12,774,000.00		12,774,000.00
		Total GASTOS EN PERSONAL	461,951,960.00		461,951,960.00
2 - BIENES DE CONSUMO					
		2.1 - PRODUCTOS ALIMENTICIOS AGROPECUARIOS Y FORESTALES	592,000.00		592,000.00
		2.2 - TEXTILES Y VESTUARIO	13,866,000.00		13,866,000.00
		2.3 - PRODUCTOS DE PAPEL, CARTÓN E IMPRESOS	374,000.00		374,000.00

Desagregado hasta Programas - Desagregado hasta Partida Principal

**PRESUPUESTO DE GASTOS
POR JURISDICCION, ESTRUCTURA PROGRAMÁTICA,
FUENTE DE FINANCIAMIENTO Y OBJETO**



Jurisdicción 1.1.1.01.03.000 - 2. SEC.PREVENCIÓN CIUD. Y SUBSEC.GRAL. DE INSPECCIÓN Y PLAN.URB. Presupuesto:

Estructura Programática	Fuente de Financiamiento	Gasto	Crédito Original	Modificaciones	Crédito Vigente
		2.5 - PRODUCTOS QUÍMICOS, COMBUSTIBLES Y LUBRICANTES	98,138,000.00		98,138,000.00
		2.7 - PRODUCTOS METÁLICOS	887,000.00		887,000.00
		2.9 - OTROS BIENES DE CONSUMO	7,440,000.00		7,440,000.00
		Total BIENES DE CONSUMO	121,297,000.00		121,297,000.00
		3 - SERVICIOS NO PERSONALES			
		3.1 - SERVICIOS BÁSICOS	7,738,000.00		7,738,000.00
		3.2 - ALQUILERES Y DERECHOS	29,560,000.00		29,560,000.00
		3.3 - MANTENIMIENTO, REPARACIÓN Y LIMPIEZA	137,639,000.00		137,639,000.00
		3.4 - SERVICIOS TÉCNICOS Y PROFESIONALES	17,508,000.00		17,508,000.00
		3.5 - SERVICIOS COMERCIALES Y FINANCIEROS	3,509,000.00		3,509,000.00
		3.6 - PUBLICIDAD Y PROPAGANDA	653,000.00		653,000.00
		3.7 - PASAJES Y VIÁTICOS	22,000.00		22,000.00
		3.8 - IMPUESTOS, DERECHOS Y TASAS	45,000.00		45,000.00
		3.9 - OTROS SERVICIOS	801,521,000.00		801,521,000.00
		Total SERVICIOS NO PERSONALES	998,195,000.00		998,195,000.00
		4 - BIENES DE USO			
		4.3 - MAQUINARIA Y EQUIPO	29,727,000.00		29,727,000.00
		Total BIENES DE USO	29,727,000.00		29,727,000.00
		5 - TRANSFERENCIAS			
		5.1 - TRANSFERENCIAS AL SECTOR PRIVADO PARA FINANCIAR GASTOS	34,200,000.00		34,200,000.00
		Total TRANSFERENCIAS	34,200,000.00		34,200,000.00
		Total TESORO MUNICIPAL	1,645,370,960.00		1,645,370,960.00
		Total FUENTES DE FINANCIAMIENTO INTERNAS	1,645,370,960.00		1,645,370,960.00
		1 - FUENTES DE FINANCIAMIENTO INTERNAS			
		1.1 - TESORO MUNICIPAL			
		3 - SERVICIOS NO PERSONALES			
		3.3 - MANTENIMIENTO, REPARACIÓN Y LIMPIEZA	1,680,000.00		1,680,000.00
		Total SERVICIOS NO PERSONALES	1,680,000.00		1,680,000.00
		Total TESORO MUNICIPAL	1,680,000.00		1,680,000.00
		Total FUENTES DE FINANCIAMIENTO INTERNAS	1,680,000.00		1,680,000.00
		1 - FUENTES DE FINANCIAMIENTO INTERNAS			
		1.1 - TESORO MUNICIPAL			
		4 - BIENES DE USO			
		4.2 - CONSTRUCCIONES	60,596,000.00		60,596,000.00
		Total BIENES DE USO	60,596,000.00		60,596,000.00
		Total TESORO MUNICIPAL	60,596,000.00		60,596,000.00
		Total FUENTES DE FINANCIAMIENTO INTERNAS	60,596,000.00		60,596,000.00
		31 - BROMATOLOGIA			
		1 - FUENTES DE FINANCIAMIENTO INTERNAS			
		1.1 - TESORO MUNICIPAL			
		1 - GASTOS EN PERSONAL			
		1.1 - PERSONAL PERMANENTE	10,729,564.00		10,729,564.00
		1.2 - PERSONAL TEMPORARIO	3,097,012.00		3,097,012.00
		1.3 - SERVICIOS EXTRAORDINARIOS	459,000.00		459,000.00
		1.4 - ASIGNACIONES FAMILIARES	218,000.00		218,000.00
		Total GASTOS EN PERSONAL	14,503,576.00		14,503,576.00
		2 - BIENES DE CONSUMO			
		2.2 - TEXTILES Y VESTUARIO	43,000.00		43,000.00
		2.5 - PRODUCTOS QUÍMICOS, COMBUSTIBLES Y LUBRICANTES	193,000.00		193,000.00
		2.9 - OTROS BIENES DE CONSUMO	144,000.00		144,000.00
		Total BIENES DE CONSUMO	380,000.00		380,000.00
		3 - SERVICIOS NO PERSONALES			

Desagregado hasta Programas - Desagregado hasta Partida Principal

**PRESUPUESTO DE GASTOS
POR JURISDICCION, ESTRUCTURA PROGRAMÁTICA,
FUENTE DE FINANCIAMIENTO Y OBJETO**



Jurisdicción 1.1.1.01.03.000 - 2. SEC.PREVENCIÓN CIUD. Y SUBSEC.GRAL. DE INSPECCIÓN Y PLAN.URB. Presupuesto:

Estructura Programática	Fuente de Financiamiento	Gasto	Crédito Original	Modificaciones	Crédito Vigente
		3.1 - SERVICIOS BÁSICOS	303,000.00		303,000.00
		3.2 - ALQUILERES Y DERECHOS	9,000.00		9,000.00
		3.3 - MANTENIMIENTO, REPARACIÓN Y LIMPIEZA	43,000.00		43,000.00
		3.4 - SERVICIOS TÉCNICOS Y PROFESIONALES	33,000.00		33,000.00
		3.5 - SERVICIOS COMERCIALES Y FINANCIEROS	546,000.00		546,000.00
		3.7 - PASAJES Y VIÁTICOS	618,000.00		618,000.00
		3.9 - OTROS SERVICIOS	31,000.00		31,000.00
		Total SERVICIOS NO PERSONALES	1,583,000.00		1,583,000.00
		4 - BIENES DE USO			
		4.3 - MAQUINARIA Y EQUIPO	90,000.00		90,000.00
		Total BIENES DE USO	90,000.00		90,000.00
		Total TESORO MUNICIPAL	16,556,576.00		16,556,576.00
		Total FUENTES DE FINANCIAMIENTO INTERNAS	16,556,576.00		16,556,576.00
35 - INSPECCIÓN GENERAL					
	1 - FUENTES DE FINANCIAMIENTO INTERNAS				
	1.1 - TESORO MUNICIPAL				
	1 - GASTOS EN PERSONAL				
	1.1 - PERSONAL PERMANENTE		79,906,060.00		79,906,060.00
	1.2 - PERSONAL TEMPORARIO		7,345,690.00		7,345,690.00
	1.3 - SERVICIOS EXTRAORDINARIOS		2,702,000.00		2,702,000.00
	1.4 - ASIGNACIONES FAMILIARES		1,178,000.00		1,178,000.00
	Total GASTOS EN PERSONAL		91,131,750.00		91,131,750.00
	2 - BIENES DE CONSUMO				
	2.1 - PRODUCTOS ALIMENTICIOS AGROPECUARIOS Y FORESTALES		851,000.00		851,000.00
	2.2 - TEXTILES Y VESTUARIO		364,000.00		364,000.00
	2.3 - PRODUCTOS DE PAPEL, CARTÓN E IMPRESOS		535,000.00		535,000.00
	2.5 - PRODUCTOS QUÍMICOS, COMBUSTIBLES Y LUBRICANTES		358,000.00		358,000.00
	2.6 - PRODUCTOS DE MINERALES NO METÁLICOS		130,000.00		130,000.00
	2.7 - PRODUCTOS METÁLICOS		159,000.00		159,000.00
	2.9 - OTROS BIENES DE CONSUMO		1,160,000.00		1,160,000.00
	Total BIENES DE CONSUMO		3,557,000.00		3,557,000.00
	3 - SERVICIOS NO PERSONALES				
	3.1 - SERVICIOS BÁSICOS		252,000.00		252,000.00
	3.2 - ALQUILERES Y DERECHOS		175,000.00		175,000.00
	3.3 - MANTENIMIENTO, REPARACIÓN Y LIMPIEZA		870,000.00		870,000.00
	3.4 - SERVICIOS TÉCNICOS Y PROFESIONALES		1,767,000.00		1,767,000.00
	3.5 - SERVICIOS COMERCIALES Y FINANCIEROS		4,119,000.00		4,119,000.00
	3.7 - PASAJES Y VIÁTICOS		1,554,000.00		1,554,000.00
	3.9 - OTROS SERVICIOS		267,000.00		267,000.00
	Total SERVICIOS NO PERSONALES		9,004,000.00		9,004,000.00
	4 - BIENES DE USO				
	4.3 - MAQUINARIA Y EQUIPO		537,000.00		537,000.00
	Total BIENES DE USO		537,000.00		537,000.00
	Total TESORO MUNICIPAL		104,229,750.00		104,229,750.00
	Total FUENTES DE FINANCIAMIENTO INTERNAS		104,229,750.00		104,229,750.00
36 - PLANEAMIENTO URBANO					
	1 - FUENTES DE FINANCIAMIENTO INTERNAS				
	1.1 - TESORO MUNICIPAL				
	1 - GASTOS EN PERSONAL				
	1.1 - PERSONAL PERMANENTE		56,971,429.00		56,971,429.00
	1.2 - PERSONAL TEMPORARIO		9,338,949.00		9,338,949.00
	1.3 - SERVICIOS EXTRAORDINARIOS		2,772,000.00		2,772,000.00
	1.4 - ASIGNACIONES FAMILIARES		1,193,000.00		1,193,000.00

Desagregado hasta Programas - Desagregado hasta Partida Principal

**PRESUPUESTO DE GASTOS
POR JURISDICCION, ESTRUCTURA PROGRAMÁTICA,
FUENTE DE FINANCIAMIENTO Y OBJETO**



Jurisdicción 1.1.1.01.03.000 - 2. SEC.PREVENCIÓN CIUD. Y SUBSEC.GRAL. DE INSPECCIÓN Y PLAN.URB. Presupuesto:

Estructura Programática	Fuente de Financiamiento	Gasto	Crédito Original	Modificaciones	Crédito Vigente
Total GASTOS EN PERSONAL			70,275,378.00		70,275,378.00
2 - BIENES DE CONSUMO					
		2.1 - PRODUCTOS ALIMENTICIOS AGROPECUARIOS Y FORESTALES	70,000.00		70,000.00
		2.2 - TEXTILES Y VESTUARIO	222,000.00		222,000.00
		2.3 - PRODUCTOS DE PAPEL, CARTÓN E IMPRESOS	410,000.00		410,000.00
		2.5 - PRODUCTOS QUÍMICOS, COMBUSTIBLES Y LUBRICANTES	90,000.00		90,000.00
		2.7 - PRODUCTOS METÁLICOS	3,909,000.00		3,909,000.00
		2.9 - OTROS BIENES DE CONSUMO	742,000.00		742,000.00
Total BIENES DE CONSUMO			5,443,000.00		5,443,000.00
3 - SERVICIOS NO PERSONALES					
		3.2 - ALQUILERES Y DERECHOS	2,159,000.00		2,159,000.00
		3.3 - MANTENIMIENTO, REPARACIÓN Y LIMPIEZA	34,000.00		34,000.00
		3.4 - SERVICIOS TÉCNICOS Y PROFESIONALES	2,248,000.00		2,248,000.00
		3.5 - SERVICIOS COMERCIALES Y FINANCIEROS	4,002,000.00		4,002,000.00
		3.6 - PUBLICIDAD Y PROPAGANDA	212,000.00		212,000.00
		3.7 - PASAJES Y VIÁTICOS	1,340,000.00		1,340,000.00
		3.9 - OTROS SERVICIOS	54,000.00		54,000.00
Total SERVICIOS NO PERSONALES			10,049,000.00		10,049,000.00
4 - BIENES DE USO					
		4.3 - MAQUINARIA Y EQUIPO	632,000.00		632,000.00
Total BIENES DE USO			632,000.00		632,000.00
Total TESORO MUNICIPAL			86,399,378.00		86,399,378.00
Total FUENTES DE FINANCIAMIENTO INTERNAS			86,399,378.00		86,399,378.00
37 - SEMAFORIZACION Y SEÑALAMIENTO VIAL					
1 - FUENTES DE FINANCIAMIENTO INTERNAS					
1.1 - TESORO MUNICIPAL					
1 - GASTOS EN PERSONAL					
		1.1 - PERSONAL PERMANENTE	12,454,626.00		12,454,626.00
		1.2 - PERSONAL TEMPORARIO	3,477,967.00		3,477,967.00
		1.3 - SERVICIOS EXTRAORDINARIOS	8,328,000.00		8,328,000.00
		1.4 - ASIGNACIONES FAMILIARES	875,000.00		875,000.00
Total GASTOS EN PERSONAL			25,135,593.00		25,135,593.00
2 - BIENES DE CONSUMO					
		2.2 - TEXTILES Y VESTUARIO	235,000.00		235,000.00
		2.5 - PRODUCTOS QUÍMICOS, COMBUSTIBLES Y LUBRICANTES	19,430,000.00		19,430,000.00
		2.6 - PRODUCTOS DE MINERALES NO METÁLICOS	117,000.00		117,000.00
		2.7 - PRODUCTOS METÁLICOS	3,935,000.00		3,935,000.00
		2.9 - OTROS BIENES DE CONSUMO	1,270,000.00		1,270,000.00
Total BIENES DE CONSUMO			24,987,000.00		24,987,000.00
3 - SERVICIOS NO PERSONALES					
		3.2 - ALQUILERES Y DERECHOS	1,113,000.00		1,113,000.00
		3.3 - MANTENIMIENTO, REPARACIÓN Y LIMPIEZA	67,140,000.00		67,140,000.00
		3.5 - SERVICIOS COMERCIALES Y FINANCIEROS	1,617,000.00		1,617,000.00
		3.9 - OTROS SERVICIOS	50,000.00		50,000.00
Total SERVICIOS NO PERSONALES			69,920,000.00		69,920,000.00
4 - BIENES DE USO					
		4.3 - MAQUINARIA Y EQUIPO	1,770,000.00		1,770,000.00
Total BIENES DE USO			1,770,000.00		1,770,000.00
Total TESORO MUNICIPAL			121,812,593.00		121,812,593.00
Total FUENTES DE FINANCIAMIENTO INTERNAS			121,812,593.00		121,812,593.00
1 - FUENTES DE FINANCIAMIENTO INTERNAS					
1.1 - TESORO MUNICIPAL					




Desagregado hasta Programas - Desagregado hasta Partida Principal

**PRESUPUESTO DE GASTOS
POR JURISDICCION, ESTRUCTURA PROGRAMÁTICA,
FUENTE DE FINANCIAMIENTO Y OBJETO**



Jurisdicción 1.1.1.01.03.000 - 2. SEC.PREVENCIÓN CIUD. Y SUBSEC.GRAL. DE INSPECCIÓN Y PLAN.URB. Presupuesto:

Estructura Programática	Fuente de Financiamiento	Gasto	Crédito Original	Modificaciones	Crédito Vigente
4 - BIENES DE USO					
4.2 - CONSTRUCCIONES			11,559,000.00		11,559,000.00
Total BIENES DE USO			11,559,000.00		11,559,000.00
Total TESORO MUNICIPAL			11,559,000.00		11,559,000.00
Total FUENTES DE FINANCIAMIENTO INTERNAS			11,559,000.00		11,559,000.00
51 - REMODELACION DE EDIFICIOS					
1 - FUENTES DE FINANCIAMIENTO INTERNAS					
1.1 - TESORO MUNICIPAL					
4 - BIENES DE USO					
4.2 - CONSTRUCCIONES			1,351,000.00		1,351,000.00
Total BIENES DE USO			1,351,000.00		1,351,000.00
Total TESORO MUNICIPAL			1,351,000.00		1,351,000.00
Total FUENTES DE FINANCIAMIENTO INTERNAS			1,351,000.00		1,351,000.00
59 - INSTITUTO FORMACION Y DOCENCIA SEG.URBANA					
1 - FUENTES DE FINANCIAMIENTO INTERNAS					
1.1 - TESORO MUNICIPAL					
1 - GASTOS EN PERSONAL					
1.1 - PERSONAL PERMANENTE			1,914,473.00		1,914,473.00
1.2 - PERSONAL TEMPORARIO			1,202,342.00		1,202,342.00
Total GASTOS EN PERSONAL			3,116,815.00		3,116,815.00
2 - BIENES DE CONSUMO					
2.2 - TEXTILES Y VESTUARIO			1,101,000.00		1,101,000.00
2.3 - PRODUCTOS DE PAPEL, CARTÓN E IMPRESOS			88,000.00		88,000.00
2.7 - PRODUCTOS METÁLICOS			10,000.00		10,000.00
2.9 - OTROS BIENES DE CONSUMO			228,000.00		228,000.00
Total BIENES DE CONSUMO			1,427,000.00		1,427,000.00
3 - SERVICIOS NO PERSONALES					
3.9 - OTROS SERVICIOS			54,000.00		54,000.00
Total SERVICIOS NO PERSONALES			54,000.00		54,000.00
4 - BIENES DE USO					
4.3 - MAQUINARIA Y EQUIPO			72,000.00		72,000.00
Total BIENES DE USO			72,000.00		72,000.00
Total TESORO MUNICIPAL			4,669,815.00		4,669,815.00
Total FUENTES DE FINANCIAMIENTO INTERNAS			4,669,815.00		4,669,815.00
Total 2. SEC.PREVENCIÓN CIUD. Y SUBSEC.GRAL. DE INSPECCIÓN Y PLAN			2,289,280,014.00	0.00	2,289,280,014.00



**PRESUPUESTO DE GASTOS
POR JURISDICCION, ESTRUCTURA PROGRAMÁTICA,
FUENTE DE FINANCIAMIENTO Y OBJETO**




Jurisdicción 1.1.1.01.06.000 - 3. SECRETARIA DE INT. COMUNITARIA, Y DE LA NIÑEZ, ADOLES. Y FLIA

Presupuesto:

Estructura Programática	Fuente de Financiamiento	Gasto	Crédito Original	Modificaciones	Crédito Vigente
		1.2 - PERSONAL TEMPORARIO	9,263,535.00		9,263,535.00
		1.3 - SERVICIOS EXTRAORDINARIOS	103,000.00		103,000.00
		1.4 - ASIGNACIONES FAMILIARES	180,000.00		180,000.00
		Total GASTOS EN PERSONAL	22,522,972.00		22,522,972.00
		2 - BIENES DE CONSUMO			
		2.1 - PRODUCTOS ALIMENTICIOS AGROPECUARIOS Y FORESTALES	152,000.00		152,000.00
		2.2 - TEXTILES Y VESTUARIO	2,451,000.00		2,451,000.00
		2.3 - PRODUCTOS DE PAPEL, CARTÓN E IMPRESOS	84,000.00		84,000.00
		2.5 - PRODUCTOS QUÍMICOS, COMBUSTIBLES Y LUBRICANTES	24,000.00		24,000.00
		2.6 - PRODUCTOS DE MINERALES NO METÁLICOS	34,000.00		34,000.00
		2.7 - PRODUCTOS METÁLICOS	117,000.00		117,000.00
		2.9 - OTROS BIENES DE CONSUMO	266,000.00		266,000.00
		Total BIENES DE CONSUMO	3,128,000.00		3,128,000.00
		3 - SERVICIOS NO PERSONALES			
		3.1 - SERVICIOS BÁSICOS	74,000.00		74,000.00
		3.2 - ALQUILERES Y DERECHOS	2,896,000.00		2,896,000.00
		3.3 - MANTENIMIENTO, REPARACIÓN Y LIMPIEZA	551,000.00		551,000.00
		3.4 - SERVICIOS TÉCNICOS Y PROFESIONALES	5,239,000.00		5,239,000.00
		3.5 - SERVICIOS COMERCIALES Y FINANCIEROS	5,634,000.00		5,634,000.00
		3.6 - PUBLICIDAD Y PROPAGANDA	388,000.00		388,000.00
		3.7 - PASAJES Y VIÁTICOS	26,000.00		26,000.00
		3.9 - OTROS SERVICIOS	193,000.00		193,000.00
		Total SERVICIOS NO PERSONALES	15,001,000.00		15,001,000.00
		4 - BIENES DE USO			
		4.3 - MAQUINARIA Y EQUIPO	102,000.00		102,000.00
		Total BIENES DE USO	102,000.00		102,000.00
		5 - TRANSFERENCIAS			
		5.1 - TRANSFERENCIAS AL SECTOR PRIVADO PARA FINANCIAR GASTOS	990,000.00		990,000.00
		5.2 - TRANSFERENCIAS AL SECTOR PRIVADO PARA FINANCIAR GASTOS	4,700,000.00		4,700,000.00
		Total TRANSFERENCIAS	5,690,000.00		5,690,000.00
		Total TESORO MUNICIPAL	46,443,972.00		46,443,972.00
		Total FUENTES DE FINANCIAMIENTO INTERNAS	46,443,972.00		46,443,972.00
		3 - SUBSECRETARIA DE NIÑEZ ADOLESC Y COMUNIDAD			
		1 - FUENTES DE FINANCIAMIENTO INTERNAS			
		1.1 - TESORO MUNICIPAL			
		1 - GASTOS EN PERSONAL			
		1.1 - PERSONAL PERMANENTE	9,931,502.00		9,931,502.00
		1.2 - PERSONAL TEMPORARIO	779,277.00		779,277.00
		1.3 - SERVICIOS EXTRAORDINARIOS	217,000.00		217,000.00
		1.4 - ASIGNACIONES FAMILIARES	46,000.00		46,000.00
		Total GASTOS EN PERSONAL	10,973,779.00		10,973,779.00
		2 - BIENES DE CONSUMO			
		2.1 - PRODUCTOS ALIMENTICIOS AGROPECUARIOS Y FORESTALES	13,000,000.00		13,000,000.00
		2.2 - TEXTILES Y VESTUARIO	494,000.00		494,000.00
		2.3 - PRODUCTOS DE PAPEL, CARTÓN E IMPRESOS	71,000.00		71,000.00
		2.5 - PRODUCTOS QUÍMICOS, COMBUSTIBLES Y LUBRICANTES	53,000.00		53,000.00
		2.7 - PRODUCTOS METÁLICOS	41,000.00		41,000.00
		2.9 - OTROS BIENES DE CONSUMO	218,000.00		218,000.00
		Total BIENES DE CONSUMO	13,877,000.00		13,877,000.00
		3 - SERVICIOS NO PERSONALES			
		3.1 - SERVICIOS BÁSICOS	27,000.00		27,000.00
		3.2 - ALQUILERES Y DERECHOS	3,570,000.00		3,570,000.00
		3.3 - MANTENIMIENTO, REPARACIÓN Y LIMPIEZA	78,000.00		78,000.00

Desagregado hasta Programas - Desagregado hasta Partida Principal

**PRESUPUESTO DE GASTOS
POR JURISDICCION, ESTRUCTURA PROGRAMÁTICA,
FUENTE DE FINANCIAMIENTO Y OBJETO**



Jurisdicción 1.1.1.01.06.000 - 3. SECRETARIA DE INT. COMUNITARIA, Y DE LA NIÑEZ, ADOLES. Y FLIA

Presupuesto:

Estructura Programática	Fuente de Financiamiento	Gasto	Crédito Original	Modificaciones	Crédito Vigente
		3.4 - SERVICIOS TÉCNICOS Y PROFESIONALES	2,266,000.00		2,266,000.00
		3.6 - PUBLICIDAD Y PROPAGANDA	96,000.00		96,000.00
		3.7 - PASAJES Y VIÁTICOS	27,000.00		27,000.00
		3.9 - OTROS SERVICIOS	18,000.00		18,000.00
		Total SERVICIOS NO PERSONALES	6,082,000.00		6,082,000.00
		5 - TRANSFERENCIAS			
		5.1 - TRANSFERENCIAS AL SECTOR PRIVADO PARA FINANCIAR GASTOS	96,575,000.00		96,575,000.00
		Total TRANSFERENCIAS	96,575,000.00		96,575,000.00
		Total TESORO MUNICIPAL	127,507,779.00		127,507,779.00
		Total FUENTES DE FINANCIAMIENTO INTERNAS	127,507,779.00		127,507,779.00
21 - PROMOCION DE LA EDUCACION					
1 - FUENTES DE FINANCIAMIENTO INTERNAS					
1.1 - TESORO MUNICIPAL					
1 - GASTOS EN PERSONAL					
1.1 - PERSONAL PERMANENTE			198,826,504.00		198,826,504.00
1.2 - PERSONAL TEMPORARIO			84,604,998.00		84,604,998.00
1.3 - SERVICIOS EXTRAORDINARIOS			3,569,000.00		3,569,000.00
1.4 - ASIGNACIONES FAMILIARES			10,217,000.00		10,217,000.00
		Total GASTOS EN PERSONAL	297,217,502.00		297,217,502.00
2 - BIENES DE CONSUMO					
2.1 - PRODUCTOS ALIMENTICIOS AGROPECUARIOS Y FORESTALES			426,000.00		426,000.00
2.2 - TEXTILES Y VESTUARIO			860,000.00		860,000.00
2.3 - PRODUCTOS DE PAPEL, CARTÓN E IMPRESOS			759,000.00		759,000.00
2.5 - PRODUCTOS QUÍMICOS, COMBUSTIBLES Y LUBRICANTES			100,000.00		100,000.00
2.7 - PRODUCTOS METÁLICOS			54,000.00		54,000.00
2.9 - OTROS BIENES DE CONSUMO			4,518,000.00		4,518,000.00
		Total BIENES DE CONSUMO	6,717,000.00		6,717,000.00
3 - SERVICIOS NO PERSONALES					
3.1 - SERVICIOS BÁSICOS			3,056,000.00		3,056,000.00
3.2 - ALQUILERES Y DERECHOS			2,300,000.00		2,300,000.00
3.3 - MANTENIMIENTO, REPARACIÓN Y LIMPIEZA			473,000.00		473,000.00
3.4 - SERVICIOS TÉCNICOS Y PROFESIONALES			1,339,000.00		1,339,000.00
3.5 - SERVICIOS COMERCIALES Y FINANCIEROS			4,832,000.00		4,832,000.00
3.6 - PUBLICIDAD Y PROPAGANDA			86,000.00		86,000.00
3.7 - PASAJES Y VIÁTICOS			172,000.00		172,000.00
3.9 - OTROS SERVICIOS			74,000.00		74,000.00
		Total SERVICIOS NO PERSONALES	12,332,000.00		12,332,000.00
4 - BIENES DE USO					
4.3 - MAQUINARIA Y EQUIPO			493,000.00		493,000.00
		Total BIENES DE USO	493,000.00		493,000.00
5 - TRANSFERENCIAS					
5.1 - TRANSFERENCIAS AL SECTOR PRIVADO PARA FINANCIAR GASTOS			2,000,000.00		2,000,000.00
		Total TRANSFERENCIAS	2,000,000.00		2,000,000.00
		Total TESORO MUNICIPAL	318,759,502.00		318,759,502.00
		Total FUENTES DE FINANCIAMIENTO INTERNAS	318,759,502.00		318,759,502.00
23 - PROMOCION DEL DEPORTE					
1 - FUENTES DE FINANCIAMIENTO INTERNAS					
1.1 - TESORO MUNICIPAL					
1 - GASTOS EN PERSONAL					
1.1 - PERSONAL PERMANENTE			67,543,124.00		67,543,124.00
1.2 - PERSONAL TEMPORARIO			150,314,451.00		150,314,451.00
1.3 - SERVICIOS EXTRAORDINARIOS			6,667,000.00		6,667,000.00
1.4 - ASIGNACIONES FAMILIARES			9,805,000.00		9,805,000.00

Desagregado hasta Programas - Desagregado hasta Partida Principal



**PRESUPUESTO DE GASTOS
POR JURISDICCION, ESTRUCTURA PROGRAMÁTICA,
FUENTE DE FINANCIAMIENTO Y OBJETO**



Jurisdicción 1.1.1.01.06.000 - 3. SECRETARIA DE INT. COMUNITARIA, Y DE LA NIÑEZ, ADOLES. Y FLIA

Presupuesto:

Estructura Programática	Fuente de Financiamiento	Gasto	Crédito Original	Modificaciones	Crédito Vigente
Total GASTOS EN PERSONAL			234,329,575.00		234,329,575.00
2 - BIENES DE CONSUMO					
2.1 - PRODUCTOS ALIMENTICIOS AGROPECUARIOS Y FORESTALES			36,000,000.00		36,000,000.00
2.2 - TEXTILES Y VESTUARIO			22,380,000.00		22,380,000.00
2.3 - PRODUCTOS DE PAPEL, CARTÓN E IMPRESOS			680,000.00		680,000.00
2.4 - PRODUCTOS DE CUERO Y CAUCHO			125,000.00		125,000.00
2.5 - PRODUCTOS QUÍMICOS, COMBUSTIBLES Y LUBRICANTES			775,000.00		775,000.00
2.7 - PRODUCTOS METÁLICOS			734,000.00		734,000.00
2.9 - OTROS BIENES DE CONSUMO			8,124,000.00		8,124,000.00
Total BIENES DE CONSUMO			68,818,000.00		68,818,000.00
3 - SERVICIOS NO PERSONALES					
3.1 - SERVICIOS BÁSICOS			18,824,000.00		18,824,000.00
3.2 - ALQUILERES Y DERECHOS			98,878,000.00		98,878,000.00
3.3 - MANTENIMIENTO, REPARACIÓN Y LIMPIEZA			5,005,000.00		5,005,000.00
3.4 - SERVICIOS TÉCNICOS Y PROFESIONALES			5,955,000.00		5,955,000.00
3.5 - SERVICIOS COMERCIALES Y FINANCIEROS			11,390,000.00		11,390,000.00
3.6 - PUBLICIDAD Y PROPAGANDA			399,000.00		399,000.00
3.7 - PASAJES Y VIÁTICOS			7,004,000.00		7,004,000.00
3.9 - OTROS SERVICIOS			96,000.00		96,000.00
Total SERVICIOS NO PERSONALES			147,551,000.00		147,551,000.00
4 - BIENES DE USO					
4.3 - MAQUINARIA Y EQUIPO			2,622,000.00		2,622,000.00
Total BIENES DE USO			2,622,000.00		2,622,000.00
5 - TRANSFERENCIAS					
5.1 - TRANSFERENCIAS AL SECTOR PRIVADO PARA FINANCIAR GASTOS			4,000,000.00		4,000,000.00
Total TRANSFERENCIAS			4,000,000.00		4,000,000.00
Total TESORO MUNICIPAL			457,320,575.00		457,320,575.00
Total FUENTES DE FINANCIAMIENTO INTERNAS			457,320,575.00		457,320,575.00
32 - ACCION SOCIAL					
1 - FUENTES DE FINANCIAMIENTO INTERNAS					
1.1 - TESORO MUNICIPAL					
1 - GASTOS EN PERSONAL					
1.1 - PERSONAL PERMANENTE			102,214,524.00		102,214,524.00
1.2 - PERSONAL TEMPORARIO			15,775,395.00		15,775,395.00
1.3 - SERVICIOS EXTRAORDINARIOS			7,609,000.00		7,609,000.00
1.4 - ASIGNACIONES FAMILIARES			2,816,000.00		2,816,000.00
Total GASTOS EN PERSONAL			128,414,919.00		128,414,919.00
2 - BIENES DE CONSUMO					
2.1 - PRODUCTOS ALIMENTICIOS AGROPECUARIOS Y FORESTALES			765,000.00		765,000.00
2.2 - TEXTILES Y VESTUARIO			143,000.00		143,000.00
2.3 - PRODUCTOS DE PAPEL, CARTÓN E IMPRESOS			49,000.00		49,000.00
2.5 - PRODUCTOS QUÍMICOS, COMBUSTIBLES Y LUBRICANTES			338,000.00		338,000.00
2.7 - PRODUCTOS METÁLICOS			27,000.00		27,000.00
2.9 - OTROS BIENES DE CONSUMO			515,000.00		515,000.00
Total BIENES DE CONSUMO			1,837,000.00		1,837,000.00
3 - SERVICIOS NO PERSONALES					
3.1 - SERVICIOS BÁSICOS			1,276,000.00		1,276,000.00
3.2 - ALQUILERES Y DERECHOS			874,000.00		874,000.00
3.3 - MANTENIMIENTO, REPARACIÓN Y LIMPIEZA			701,000.00		701,000.00
3.4 - SERVICIOS TÉCNICOS Y PROFESIONALES			199,000.00		199,000.00
3.5 - SERVICIOS COMERCIALES Y FINANCIEROS			8,881,000.00		8,881,000.00
3.6 - PUBLICIDAD Y PROPAGANDA			350,000.00		350,000.00
3.7 - PASAJES Y VIÁTICOS			2,408,000.00		2,408,000.00

Desagregado hasta Programas - Desagregado hasta Partida Principal



**PRESUPUESTO DE GASTOS
POR JURISDICCION, ESTRUCTURA PROGRAMÁTICA,
FUENTE DE FINANCIAMIENTO Y OBJETO**



Jurisdicción 1.1.1.01.06.000 - 3. SECRETARIA DE INT. COMUNITARIA, Y DE LA NIÑEZ, ADOLES. Y FLIA

Presupuesto:

Estructura Programática	Fuente de Financiamiento	Gasto	Crédito Original	Modificaciones	Crédito Vigente
		3.9 - OTROS SERVICIOS	304,000.00		304,000.00
		Total SERVICIOS NO PERSONALES	14,993,000.00		14,993,000.00
		4 - BIENES DE USO			
		4.3 - MAQUINARIA Y EQUIPO	1,551,000.00		1,551,000.00
		Total BIENES DE USO	1,551,000.00		1,551,000.00
		5 - TRANSFERENCIAS			
		5.1 - TRANSFERENCIAS AL SECTOR PRIVADO PARA FINANCIAR GASTOS	9,340,000.00		9,340,000.00
		Total TRANSFERENCIAS	9,340,000.00		9,340,000.00
		Total TESORO MUNICIPAL	156,135,919.00		156,135,919.00
		Total FUENTES DE FINANCIAMIENTO INTERNAS	156,135,919.00		156,135,919.00
33 - FONDO DE FORTALECIMIENTO SOCIAL					
		1 - FUENTES DE FINANCIAMIENTO INTERNAS			
		1.3 - RECURSOS CON AFECTACION ESPECÍFICA			
		5 - TRANSFERENCIAS			
		5.1 - TRANSFERENCIAS AL SECTOR PRIVADO PARA FINANCIAR GASTOS	41,500,000.00		41,500,000.00
		Total TRANSFERENCIAS	41,500,000.00		41,500,000.00
		Total RECURSOS CON AFECTACION ESPECÍFICA	41,500,000.00		41,500,000.00
		Total FUENTES DE FINANCIAMIENTO INTERNAS	41,500,000.00		41,500,000.00
37 - AYUDA A INDIGENTES					
		1 - FUENTES DE FINANCIAMIENTO INTERNAS			
		1.1 - TESORO MUNICIPAL			
		5 - TRANSFERENCIAS			
		5.1 - TRANSFERENCIAS AL SECTOR PRIVADO PARA FINANCIAR GASTOS	190,000,000.00		190,000,000.00
		Total TRANSFERENCIAS	190,000,000.00		190,000,000.00
		Total TESORO MUNICIPAL	190,000,000.00		190,000,000.00
		Total FUENTES DE FINANCIAMIENTO INTERNAS	190,000,000.00		190,000,000.00
39 - EDUCACION AMBIENTAL					
		1 - FUENTES DE FINANCIAMIENTO INTERNAS			
		1.1 - TESORO MUNICIPAL			
		1 - GASTOS EN PERSONAL			
		1.1 - PERSONAL PERMANENTE	4,657,138.00		4,657,138.00
		1.2 - PERSONAL TEMPORARIO	1,795,847.00		1,795,847.00
		1.3 - SERVICIOS EXTRAORDINARIOS	853,000.00		853,000.00
		1.4 - ASIGNACIONES FAMILIARES	414,000.00		414,000.00
		Total GASTOS EN PERSONAL	7,719,985.00		7,719,985.00
		2 - BIENES DE CONSUMO			
		2.1 - PRODUCTOS ALIMENTICIOS AGROPECUARIOS Y FORESTALES	1,103,000.00		1,103,000.00
		2.2 - TEXTILES Y VESTUARIO	75,000.00		75,000.00
		2.3 - PRODUCTOS DE PAPEL, CARTÓN E IMPRESOS	36,000.00		36,000.00
		2.5 - PRODUCTOS QUÍMICOS, COMBUSTIBLES Y LUBRICANTES	34,000.00		34,000.00
		2.6 - PRODUCTOS DE MINERALES NO METÁLICOS	25,000.00		25,000.00
		2.7 - PRODUCTOS METÁLICOS	53,000.00		53,000.00
		2.9 - OTROS BIENES DE CONSUMO	371,000.00		371,000.00
		Total BIENES DE CONSUMO	1,697,000.00		1,697,000.00
		3 - SERVICIOS NO PERSONALES			
		3.1 - SERVICIOS BÁSICOS	449,000.00		449,000.00
		3.3 - MANTENIMIENTO, REPARACIÓN Y LIMPIEZA	54,000.00		54,000.00
		3.4 - SERVICIOS TÉCNICOS Y PROFESIONALES	56,000.00		56,000.00
		3.5 - SERVICIOS COMERCIALES Y FINANCIEROS	224,000.00		224,000.00
		3.9 - OTROS SERVICIOS	27,000.00		27,000.00
		Total SERVICIOS NO PERSONALES	810,000.00		810,000.00
		4 - BIENES DE USO			

Desagregado hasta Programas - Desagregado hasta Partida Principal

**PRESUPUESTO DE GASTOS
POR JURISDICCION, ESTRUCTURA PROGRAMÁTICA,
FUENTE DE FINANCIAMIENTO Y OBJETO**



Jurisdicción 1.1.1.01.06.000 - 3. SECRETARIA DE INT. COMUNITARIA, Y DE LA NIÑEZ, ADOLES. Y FLIA

Presupuesto:

Estructura Programática	Fuente de Financiamiento	Gasto	Crédito Original	Modificaciones	Crédito Vigente
		4.3 - MAQUINARIA Y EQUIPO	261,000.00		261,000.00
		Total BIENES DE USO	261,000.00		261,000.00
		Total TESORO MUNICIPAL	10,487,985.00		10,487,985.00
		Total FUENTES DE FINANCIAMIENTO INTERNAS	10,487,985.00		10,487,985.00
41 - TORNEOS JUVENILES BONAERENSES					
1 - FUENTES DE FINANCIAMIENTO INTERNAS					
1.3 - RECURSOS CON AFECTACION ESPECÍFICA					
5 - TRANSFERENCIAS					
5.1 - TRANSFERENCIAS AL SECTOR PRIVADO PARA FINANCIAR GASTOS			860,000.00		860,000.00
		Total TRANSFERENCIAS	860,000.00		860,000.00
		Total RECURSOS CON AFECTACION ESPECÍFICA	860,000.00		860,000.00
		Total FUENTES DE FINANCIAMIENTO INTERNAS	860,000.00		860,000.00
48 - ATENCION A MENORES					
1 - FUENTES DE FINANCIAMIENTO INTERNAS					
1.1 - TESORO MUNICIPAL					
1 - GASTOS EN PERSONAL					
1.1 - PERSONAL PERMANENTE			41,145,338.00		41,145,338.00
1.2 - PERSONAL TEMPORARIO			8,101,232.00		8,101,232.00
1.3 - SERVICIOS EXTRAORDINARIOS			3,771,000.00		3,771,000.00
1.4 - ASIGNACIONES FAMILIARES			1,196,000.00		1,196,000.00
		Total GASTOS EN PERSONAL	54,213,570.00		54,213,570.00
2 - BIENES DE CONSUMO					
2.1 - PRODUCTOS ALIMENTICIOS AGROPECUARIOS Y FORESTALES			5,182,000.00		5,182,000.00
2.2 - TEXTILES Y VESTUARIO			42,000.00		42,000.00
2.3 - PRODUCTOS DE PAPEL, CARTÓN E IMPRESOS			69,000.00		69,000.00
2.5 - PRODUCTOS QUÍMICOS, COMBUSTIBLES Y LUBRICANTES			22,000.00		22,000.00
2.7 - PRODUCTOS METÁLICOS			27,000.00		27,000.00
2.9 - OTROS BIENES DE CONSUMO			428,000.00		428,000.00
		Total BIENES DE CONSUMO	5,770,000.00		5,770,000.00
3 - SERVICIOS NO PERSONALES					
3.1 - SERVICIOS BÁSICOS			637,000.00		637,000.00
3.3 - MANTENIMIENTO, REPARACIÓN Y LIMPIEZA			419,000.00		419,000.00
3.4 - SERVICIOS TÉCNICOS Y PROFESIONALES			267,000.00		267,000.00
3.5 - SERVICIOS COMERCIALES Y FINANCIEROS			338,000.00		338,000.00
3.7 - PASAJES Y VIÁTICOS			414,000.00		414,000.00
3.9 - OTROS SERVICIOS			32,000.00		32,000.00
		Total SERVICIOS NO PERSONALES	2,107,000.00		2,107,000.00
4 - BIENES DE USO					
4.3 - MAQUINARIA Y EQUIPO			89,000.00		89,000.00
		Total BIENES DE USO	89,000.00		89,000.00
		Total TESORO MUNICIPAL	62,179,570.00		62,179,570.00
1.3 - RECURSOS CON AFECTACION ESPECÍFICA					
5 - TRANSFERENCIAS					
5.1 - TRANSFERENCIAS AL SECTOR PRIVADO PARA FINANCIAR GASTOS			432,000.00		432,000.00
		Total TRANSFERENCIAS	432,000.00		432,000.00
		Total RECURSOS CON AFECTACION ESPECÍFICA	432,000.00		432,000.00
		Total FUENTES DE FINANCIAMIENTO INTERNAS	62,611,570.00		62,611,570.00
54 - TERCERA EDAD					
1 - FUENTES DE FINANCIAMIENTO INTERNAS					
1.1 - TESORO MUNICIPAL					
1 - GASTOS EN PERSONAL					
1.1 - PERSONAL PERMANENTE			10,517,475.00		10,517,475.00

Desagregado hasta Programas - Desagregado hasta Partida Principal

**PRESUPUESTO DE GASTOS
POR JURISDICCION, ESTRUCTURA PROGRAMÁTICA,
FUENTE DE FINANCIAMIENTO Y OBJETO**



Jurisdicción 1.1.1.01.06.000 - 3. SECRETARIA DE INT. COMUNITARIA, Y DE LA NIÑEZ, ADOLES. Y FLIA

Presupuesto:

Estructura Programática	Fuente de Financiamiento	Gasto	Crédito Original	Modificaciones	Crédito Vigente
		1.2 - PERSONAL TEMPORARIO	2,174,303.00		2,174,303.00
		1.3 - SERVICIOS EXTRAORDINARIOS	1,192,000.00		1,192,000.00
		1.4 - ASIGNACIONES FAMILIARES	212,000.00		212,000.00
		Total GASTOS EN PERSONAL	14,095,778.00		14,095,778.00
		2 - BIENES DE CONSUMO			
		2.1 - PRODUCTOS ALIMENTICIOS AGROPECUARIOS Y FORESTALES	52,524,000.00		52,524,000.00
		2.2 - TEXTILES Y VESTUARIO	219,000.00		219,000.00
		2.3 - PRODUCTOS DE PAPEL, CARTÓN E IMPRESOS	91,000.00		91,000.00
		2.5 - PRODUCTOS QUÍMICOS, COMBUSTIBLES Y LUBRICANTES	276,000.00		276,000.00
		2.7 - PRODUCTOS METÁLICOS	68,000.00		68,000.00
		2.9 - OTROS BIENES DE CONSUMO	1,182,000.00		1,182,000.00
		Total BIENES DE CONSUMO	54,360,000.00		54,360,000.00
		3 - SERVICIOS NO PERSONALES			
		3.1 - SERVICIOS BÁSICOS	2,556,000.00		2,556,000.00
		3.2 - ALQUILERES Y DERECHOS	9,131,000.00		9,131,000.00
		3.3 - MANTENIMIENTO, REPARACIÓN Y LIMPIEZA	399,000.00		399,000.00
		3.4 - SERVICIOS TÉCNICOS Y PROFESIONALES	1,160,000.00		1,160,000.00
		3.5 - SERVICIOS COMERCIALES Y FINANCIEROS	53,682,000.00		53,682,000.00
		3.6 - PUBLICIDAD Y PROPAGANDA	155,000.00		155,000.00
		3.7 - PASAJES Y VIÁTICOS	10,000.00		10,000.00
		3.9 - OTROS SERVICIOS	22,000.00		22,000.00
		Total SERVICIOS NO PERSONALES	67,115,000.00		67,115,000.00
		4 - BIENES DE USO			
		4.3 - MAQUINARIA Y EQUIPO	102,000.00		102,000.00
		Total BIENES DE USO	102,000.00		102,000.00
		Total TESORO MUNICIPAL	135,672,778.00		135,672,778.00
		Total FUENTES DE FINANCIAMIENTO INTERNAS	135,672,778.00		135,672,778.00
56 - CENTRO DE ESTIMULACION TEMPRANA					
1 - FUENTES DE FINANCIAMIENTO INTERNAS					
1.1 - TESORO MUNICIPAL					
1 - GASTOS EN PERSONAL					
1.1 - PERSONAL PERMANENTE			14,457,200.00		14,457,200.00
1.2 - PERSONAL TEMPORARIO			920,476.00		920,476.00
1.3 - SERVICIOS EXTRAORDINARIOS			28,000.00		28,000.00
1.4 - ASIGNACIONES FAMILIARES			260,000.00		260,000.00
Total GASTOS EN PERSONAL			15,665,676.00		15,665,676.00
2 - BIENES DE CONSUMO					
2.1 - PRODUCTOS ALIMENTICIOS AGROPECUARIOS Y FORESTALES			36,000.00		36,000.00
2.2 - TEXTILES Y VESTUARIO			106,000.00		106,000.00
2.3 - PRODUCTOS DE PAPEL, CARTÓN E IMPRESOS			29,000.00		29,000.00
2.7 - PRODUCTOS METÁLICOS			25,000.00		25,000.00
2.9 - OTROS BIENES DE CONSUMO			258,000.00		258,000.00
Total BIENES DE CONSUMO			454,000.00		454,000.00
3 - SERVICIOS NO PERSONALES					
3.3 - MANTENIMIENTO, REPARACIÓN Y LIMPIEZA			188,000.00		188,000.00
3.4 - SERVICIOS TÉCNICOS Y PROFESIONALES			120,000.00		120,000.00
3.5 - SERVICIOS COMERCIALES Y FINANCIEROS			254,000.00		254,000.00
3.9 - OTROS SERVICIOS			28,000.00		28,000.00
Total SERVICIOS NO PERSONALES			590,000.00		590,000.00
4 - BIENES DE USO					
4.3 - MAQUINARIA Y EQUIPO			79,000.00		79,000.00
Total BIENES DE USO			79,000.00		79,000.00

Desagregado hasta Programas - Desagregado hasta Partida Principal

**PRESUPUESTO DE GASTOS
POR JURISDICCION, ESTRUCTURA PROGRAMÁTICA,
FUENTE DE FINANCIAMIENTO Y OBJETO**



Jurisdicción 1.1.1.01.06.000 - 3. SECRETARIA DE INT. COMUNITARIA, Y DE LA NIÑEZ, ADOLES. Y FLIA

Presupuesto:

Estructura Programática	Fuente de Financiamiento	Gasto	Crédito Original	Modificaciones	Crédito Vigente
Total TESORO MUNICIPAL			16,788,676.00		16,788,676.00
Total FUENTES DE FINANCIAMIENTO INTERNAS			16,788,676.00		16,788,676.00
57 - CENTRO DES. Y FORTALECIM. N.A.F					
1 - FUENTES DE FINANCIAMIENTO INTERNAS					
1.1 - TESORO MUNICIPAL					
1 - GASTOS EN PERSONAL					
1.1 - PERSONAL PERMANENTE			10,381,798.00		10,381,798.00
1.2 - PERSONAL TEMPORARIO			1,460,983.00		1,460,983.00
1.3 - SERVICIOS EXTRAORDINARIOS			971,000.00		971,000.00
1.4 - ASIGNACIONES FAMILIARES			394,000.00		394,000.00
Total GASTOS EN PERSONAL			13,207,781.00		13,207,781.00
2 - BIENES DE CONSUMO					
2.1 - PRODUCTOS ALIMENTICIOS AGROPECUARIOS Y FORESTALES			38,000.00		38,000.00
2.3 - PRODUCTOS DE PAPEL, CARTÓN E IMPRESOS			20,000.00		20,000.00
2.7 - PRODUCTOS METÁLICOS			23,000.00		23,000.00
2.9 - OTROS BIENES DE CONSUMO			191,000.00		191,000.00
Total BIENES DE CONSUMO			272,000.00		272,000.00
3 - SERVICIOS NO PERSONALES					
3.3 - MANTENIMIENTO, REPARACIÓN Y LIMPIEZA			229,000.00		229,000.00
3.4 - SERVICIOS TÉCNICOS Y PROFESIONALES			76,000.00		76,000.00
3.5 - SERVICIOS COMERCIALES Y FINANCIEROS			82,000.00		82,000.00
3.7 - PASAJES Y VIÁTICOS			65,000.00		65,000.00
3.9 - OTROS SERVICIOS			27,000.00		27,000.00
Total SERVICIOS NO PERSONALES			479,000.00		479,000.00
4 - BIENES DE USO					
4.3 - MAQUINARIA Y EQUIPO			118,000.00		118,000.00
Total BIENES DE USO			118,000.00		118,000.00
Total TESORO MUNICIPAL			14,076,781.00		14,076,781.00
Total FUENTES DE FINANCIAMIENTO INTERNAS			14,076,781.00		14,076,781.00
58 - DIRECCION GRAL. DE LA MUJER					
1 - FUENTES DE FINANCIAMIENTO INTERNAS					
1.1 - TESORO MUNICIPAL					
1 - GASTOS EN PERSONAL					
1.1 - PERSONAL PERMANENTE			7,405,738.00		7,405,738.00
1.2 - PERSONAL TEMPORARIO			3,036,233.00		3,036,233.00
1.3 - SERVICIOS EXTRAORDINARIOS			894,000.00		894,000.00
1.4 - ASIGNACIONES FAMILIARES			234,000.00		234,000.00
Total GASTOS EN PERSONAL			11,569,971.00		11,569,971.00
2 - BIENES DE CONSUMO					
2.1 - PRODUCTOS ALIMENTICIOS AGROPECUARIOS Y FORESTALES			145,000.00		145,000.00
2.2 - TEXTILES Y VESTUARIO			85,000.00		85,000.00
2.3 - PRODUCTOS DE PAPEL, CARTÓN E IMPRESOS			92,000.00		92,000.00
2.5 - PRODUCTOS QUÍMICOS, COMBUSTIBLES Y LUBRICANTES			89,000.00		89,000.00
2.7 - PRODUCTOS METÁLICOS			254,000.00		254,000.00
2.9 - OTROS BIENES DE CONSUMO			506,000.00		506,000.00
Total BIENES DE CONSUMO			1,171,000.00		1,171,000.00
3 - SERVICIOS NO PERSONALES					
3.2 - ALQUILERES Y DERECHOS			157,000.00		157,000.00
3.3 - MANTENIMIENTO, REPARACIÓN Y LIMPIEZA			345,000.00		345,000.00
3.4 - SERVICIOS TÉCNICOS Y PROFESIONALES			6,966,000.00		6,966,000.00
3.5 - SERVICIOS COMERCIALES Y FINANCIEROS			2,098,000.00		2,098,000.00
3.6 - PUBLICIDAD Y PROPAGANDA			10,700,000.00		10,700,000.00
3.7 - PASAJES Y VIÁTICOS			160,000.00		160,000.00

Desagregado hasta Programas - Desagregado hasta Partida Principal

**PRESUPUESTO DE GASTOS
POR JURISDICCION, ESTRUCTURA PROGRAMÁTICA,
FUENTE DE FINANCIAMIENTO Y OBJETO**



Jurisdicción 1.1.1.01.06.000 - 3. SECRETARIA DE INT. COMUNITARIA, Y DE LA NIÑEZ, ADOLES. Y FLIA

Presupuesto:

Estructura Programática	Fuente de Financiamiento	Gasto	Crédito Original	Modificaciones	Crédito Vigente
	3.9 - OTROS SERVICIOS		264,000.00		264,000.00
	Total SERVICIOS NO PERSONALES		20,690,000.00		20,690,000.00
	4 - BIENES DE USO				
	4.3 - MAQUINARIA Y EQUIPO		2,616,000.00		2,616,000.00
	Total BIENES DE USO		2,616,000.00		2,616,000.00
	5 - TRANSFERENCIAS				
	5.1 - TRANSFERENCIAS AL SECTOR PRIVADO PARA FINANCIAR GASTOS		9,500,000.00		9,500,000.00
	Total TRANSFERENCIAS		9,500,000.00		9,500,000.00
	Total TESORO MUNICIPAL		45,546,971.00		45,546,971.00
	Total FUENTES DE FINANCIAMIENTO INTERNAS		45,546,971.00		45,546,971.00
61 - SERVICIO ALIMENTARIO ESCOLAR					
	1 - FUENTES DE FINANCIAMIENTO INTERNAS				
	1.3 - RECURSOS CON AFECTACION ESPECÍFICA				
	5 - TRANSFERENCIAS				
	5.1 - TRANSFERENCIAS AL SECTOR PRIVADO PARA FINANCIAR GASTOS		69,000,000.00		69,000,000.00
	Total TRANSFERENCIAS		69,000,000.00		69,000,000.00
	Total RECURSOS CON AFECTACION ESPECÍFICA		69,000,000.00		69,000,000.00
	Total FUENTES DE FINANCIAMIENTO INTERNAS		69,000,000.00		69,000,000.00
62 - FONDO EDUCATIVO					
	1 - FUENTES DE FINANCIAMIENTO INTERNAS				
	1.3 - RECURSOS CON AFECTACION ESPECÍFICA				
	5 - TRANSFERENCIAS				
	5.1 - TRANSFERENCIAS AL SECTOR PRIVADO PARA FINANCIAR GASTOS		131,000,000.00		131,000,000.00
	Total TRANSFERENCIAS		131,000,000.00		131,000,000.00
	Total RECURSOS CON AFECTACION ESPECÍFICA		131,000,000.00		131,000,000.00
	Total FUENTES DE FINANCIAMIENTO INTERNAS		131,000,000.00		131,000,000.00
63 - OTROS PROGRAMAS PROVINCIALES					
	1 - FUENTES DE FINANCIAMIENTO INTERNAS				
	1.3 - RECURSOS CON AFECTACION ESPECÍFICA				
	5 - TRANSFERENCIAS				
	5.1 - TRANSFERENCIAS AL SECTOR PRIVADO PARA FINANCIAR GASTOS		3,196,000.00		3,196,000.00
	Total TRANSFERENCIAS		3,196,000.00		3,196,000.00
	Total RECURSOS CON AFECTACION ESPECÍFICA		3,196,000.00		3,196,000.00
	Total FUENTES DE FINANCIAMIENTO INTERNAS		3,196,000.00		3,196,000.00
67 - AUTONOMIA JOVEN					
	1 - FUENTES DE FINANCIAMIENTO INTERNAS				
	1.3 - RECURSOS CON AFECTACION ESPECÍFICA				
	5 - TRANSFERENCIAS				
	5.1 - TRANSFERENCIAS AL SECTOR PRIVADO PARA FINANCIAR GASTOS		720,000.00		720,000.00
	Total TRANSFERENCIAS		720,000.00		720,000.00
	Total RECURSOS CON AFECTACION ESPECÍFICA		720,000.00		720,000.00
	Total FUENTES DE FINANCIAMIENTO INTERNAS		720,000.00		720,000.00
68 - PROGRAMA PRIMERA INFANCIA					
	1 - FUENTES DE FINANCIAMIENTO INTERNAS				
	1.3 - RECURSOS CON AFECTACION ESPECÍFICA				
	5 - TRANSFERENCIAS				
	5.1 - TRANSFERENCIAS AL SECTOR PRIVADO PARA FINANCIAR GASTOS		5,000,000.00		5,000,000.00
	Total TRANSFERENCIAS		5,000,000.00		5,000,000.00
	Total RECURSOS CON AFECTACION ESPECÍFICA		5,000,000.00		5,000,000.00
	Total FUENTES DE FINANCIAMIENTO INTERNAS		5,000,000.00		5,000,000.00
Total 3. SECRETARIA DE INT. COMUNITARIA, Y DE LA NIÑEZ, ADOLES. Y FLI			1,942,788,078.00	0.00	1,942,788,078.00

Desagregado hasta Programas - Desagregado hasta Partida Principal

**PRESUPUESTO DE GASTOS
POR JURISDICCION, ESTRUCTURA PROGRAMÁTICA,
FUENTE DE FINANCIAMIENTO Y OBJETO**



Jurisdicción 1.1.1.01.07.000 - 4. SECRETARIA DE OBRAS PUBLICAS

Presupuesto:

Estructura Programática	Fuente de Financiamiento	Gasto	Crédito Original	Modificaciones	Crédito Vigente
01 - ADMIN. Y GESTION DE LA OBRA PUBLICA					
1 - FUENTES DE FINANCIAMIENTO INTERNAS					
1.1 - TESORO MUNICIPAL					
1 - GASTOS EN PERSONAL					
		1.1 - PERSONAL PERMANENTE	108,189,519.00		108,189,519.00
		1.2 - PERSONAL TEMPORARIO	51,991,674.00		51,991,674.00
		1.3 - SERVICIOS EXTRAORDINARIOS	24,749,000.00		24,749,000.00
		1.4 - ASIGNACIONES FAMILIARES	6,728,000.00		6,728,000.00
		1.5 - ASISTENCIA SOCIAL AL PERSONAL	4,397,000.00		4,397,000.00
		Total GASTOS EN PERSONAL	196,055,193.00		196,055,193.00
2 - BIENES DE CONSUMO					
		2.1 - PRODUCTOS ALIMENTICIOS AGROPECUARIOS Y FORESTALES	995,000.00		995,000.00
		2.2 - TEXTILES Y VESTUARIO	2,909,000.00		2,909,000.00
		2.3 - PRODUCTOS DE PAPEL, CARTÓN E IMPRESOS	696,000.00		696,000.00
		2.5 - PRODUCTOS QUÍMICOS, COMBUSTIBLES Y LUBRICANTES	3,219,000.00		3,219,000.00
		2.6 - PRODUCTOS DE MINERALES NO METÁLICOS	924,000.00		924,000.00
		2.7 - PRODUCTOS METÁLICOS	6,385,000.00		6,385,000.00
		2.8 - MINERALES	786,000.00		786,000.00
		2.9 - OTROS BIENES DE CONSUMO	4,402,000.00		4,402,000.00
		Total BIENES DE CONSUMO	20,316,000.00		20,316,000.00
3 - SERVICIOS NO PERSONALES					
		3.1 - SERVICIOS BÁSICOS	579,000.00		579,000.00
		3.2 - ALQUILERES Y DERECHOS	9,363,000.00		9,363,000.00
		3.3 - MANTENIMIENTO, REPARACIÓN Y LIMPIEZA	8,246,000.00		8,246,000.00
		3.4 - SERVICIOS TÉCNICOS Y PROFESIONALES	8,555,000.00		8,555,000.00
		3.5 - SERVICIOS COMERCIALES Y FINANCIEROS	14,254,000.00		14,254,000.00
		3.6 - PUBLICIDAD Y PROPAGANDA	11,243,000.00		11,243,000.00
		3.7 - PASAJES Y VIÁTICOS	36,000.00		36,000.00
		3.9 - OTROS SERVICIOS	396,000.00		396,000.00
		Total SERVICIOS NO PERSONALES	52,672,000.00		52,672,000.00
4 - BIENES DE USO					
		4.3 - MAQUINARIA Y EQUIPO	4,292,000.00		4,292,000.00
		Total BIENES DE USO	4,292,000.00		4,292,000.00
5 - TRANSFERENCIAS					
		5.1 - TRANSFERENCIAS AL SECTOR PRIVADO PARA FINANCIAR GASTOS	600,000.00		600,000.00
		Total TRANSFERENCIAS	600,000.00		600,000.00
		Total TESORO MUNICIPAL	273,935,193.00		273,935,193.00
		Total FUENTES DE FINANCIAMIENTO INTERNAS	273,935,193.00		273,935,193.00
1 - FUENTES DE FINANCIAMIENTO INTERNAS					
1.1 - TESORO MUNICIPAL					
3 - SERVICIOS NO PERSONALES					
		3.3 - MANTENIMIENTO, REPARACIÓN Y LIMPIEZA	10,300,000.00		10,300,000.00
		Total SERVICIOS NO PERSONALES	10,300,000.00		10,300,000.00
		Total TESORO MUNICIPAL	10,300,000.00		10,300,000.00
		Total FUENTES DE FINANCIAMIENTO INTERNAS	10,300,000.00		10,300,000.00
1 - FUENTES DE FINANCIAMIENTO INTERNAS					
1.1 - TESORO MUNICIPAL					
4 - BIENES DE USO					
		4.2 - CONSTRUCCIONES	2,678,000.00		2,678,000.00
		Total BIENES DE USO	2,678,000.00		2,678,000.00
		Total TESORO MUNICIPAL	2,678,000.00		2,678,000.00
		Total FUENTES DE FINANCIAMIENTO INTERNAS	2,678,000.00		2,678,000.00

Desagregado hasta Programas - Desagregado hasta Partida Principal

**PRESUPUESTO DE GASTOS
POR JURISDICCION, ESTRUCTURA PROGRAMÁTICA,
FUENTE DE FINANCIAMIENTO Y OBJETO**



Jurisdicción 1.1.1.01.07.000 - 4. SECRETARIA DE OBRAS PUBLICAS

Presupuesto:

Estructura Programática	Fuente de Financiamiento	Gasto	Crédito Original	Modificaciones	Crédito Vigente
24 - CONSERVACION, SEÑALAM., Y CONST. DE LA VIA PUBLICA					
1 - FUENTES DE FINANCIAMIENTO INTERNAS					
1.1 - TESORO MUNICIPAL					
2 - BIENES DE CONSUMO					
		2.1 - PRODUCTOS ALIMENTICIOS AGROPECUARIOS Y FORESTALES	97,000.00		97,000.00
		2.5 - PRODUCTOS QUÍMICOS, COMBUSTIBLES Y LUBRICANTES	1,299,000.00		1,299,000.00
		2.6 - PRODUCTOS DE MINERALES NO METÁLICOS	50,019,000.00		50,019,000.00
		2.7 - PRODUCTOS METÁLICOS	8,614,000.00		8,614,000.00
		2.8 - MINERALES	643,000.00		643,000.00
		2.9 - OTROS BIENES DE CONSUMO	213,000.00		213,000.00
		Total BIENES DE CONSUMO	60,885,000.00		60,885,000.00
3 - SERVICIOS NO PERSONALES					
		3.2 - ALQUILERES Y DERECHOS	62,567,000.00		62,567,000.00
		3.3 - MANTENIMIENTO, REPARACIÓN Y LIMPIEZA	473,683,000.00		473,683,000.00
		3.4 - SERVICIOS TÉCNICOS Y PROFESIONALES	14,597,000.00		14,597,000.00
		3.5 - SERVICIOS COMERCIALES Y FINANCIEROS	2,930,000.00		2,930,000.00
		3.9 - OTROS SERVICIOS	3,289,000.00		3,289,000.00
		Total SERVICIOS NO PERSONALES	557,066,000.00		557,066,000.00
4 - BIENES DE USO					
		4.3 - MAQUINARIA Y EQUIPO	3,657,000.00		3,657,000.00
		Total BIENES DE USO	3,657,000.00		3,657,000.00
		Total TESORO MUNICIPAL	621,608,000.00		621,608,000.00
		Total FUENTES DE FINANCIAMIENTO INTERNAS	621,608,000.00		621,608,000.00
1 - FUENTES DE FINANCIAMIENTO INTERNAS					
1.1 - TESORO MUNICIPAL					
2 - BIENES DE CONSUMO					
		2.6 - PRODUCTOS DE MINERALES NO METÁLICOS	3,274,000.00		3,274,000.00
		2.7 - PRODUCTOS METÁLICOS	531,000.00		531,000.00
		2.9 - OTROS BIENES DE CONSUMO	73,000.00		73,000.00
		Total BIENES DE CONSUMO	3,878,000.00		3,878,000.00
3 - SERVICIOS NO PERSONALES					
		3.1 - SERVICIOS BÁSICOS	18,161,000.00		18,161,000.00
		3.2 - ALQUILERES Y DERECHOS	12,876,000.00		12,876,000.00
		3.3 - MANTENIMIENTO, REPARACIÓN Y LIMPIEZA	33,184,000.00		33,184,000.00
		3.4 - SERVICIOS TÉCNICOS Y PROFESIONALES	512,000.00		512,000.00
		3.5 - SERVICIOS COMERCIALES Y FINANCIEROS	72,000.00		72,000.00
		Total SERVICIOS NO PERSONALES	64,805,000.00		64,805,000.00
		Total TESORO MUNICIPAL	68,683,000.00		68,683,000.00
		Total FUENTES DE FINANCIAMIENTO INTERNAS	68,683,000.00		68,683,000.00
1 - FUENTES DE FINANCIAMIENTO INTERNAS					
1.1 - TESORO MUNICIPAL					
3 - SERVICIOS NO PERSONALES					
		3.3 - MANTENIMIENTO, REPARACIÓN Y LIMPIEZA	10,949,000.00		10,949,000.00
		Total SERVICIOS NO PERSONALES	10,949,000.00		10,949,000.00
		Total TESORO MUNICIPAL	10,949,000.00		10,949,000.00
		Total FUENTES DE FINANCIAMIENTO INTERNAS	10,949,000.00		10,949,000.00
1 - FUENTES DE FINANCIAMIENTO INTERNAS					
1.1 - TESORO MUNICIPAL					
4 - BIENES DE USO					
		4.2 - CONSTRUCCIONES	191,134,000.00		191,134,000.00
		Total BIENES DE USO	191,134,000.00		191,134,000.00
		Total TESORO MUNICIPAL	191,134,000.00		191,134,000.00

Desagregado hasta Programas - Desagregado hasta Partida Principal

**PRESUPUESTO DE GASTOS
POR JURISDICCION, ESTRUCTURA PROGRAMÁTICA,
FUENTE DE FINANCIAMIENTO Y OBJETO**



Jurisdicción 1.1.1.01.07.000 - 4. SECRETARIA DE OBRAS PUBLICAS

Presupuesto:

Estructura Programática	Fuente de Financiamiento	Gasto	Crédito Original	Modificaciones	Crédito Vigente
Total FUENTES DE FINANCIAMIENTO INTERNAS			191,134,000.00		191,134,000.00
1 - FUENTES DE FINANCIAMIENTO INTERNAS					
1.1 - TESORO MUNICIPAL					
4 - BIENES DE USO					
4.2 - CONSTRUCCIONES			17,800,000.00		17,800,000.00
Total BIENES DE USO			17,800,000.00		17,800,000.00
Total TESORO MUNICIPAL			17,800,000.00		17,800,000.00
Total FUENTES DE FINANCIAMIENTO INTERNAS			17,800,000.00		17,800,000.00
1 - FUENTES DE FINANCIAMIENTO INTERNAS					
1.1 - TESORO MUNICIPAL					
4 - BIENES DE USO					
4.2 - CONSTRUCCIONES			1,436,000.00		1,436,000.00
Total BIENES DE USO			1,436,000.00		1,436,000.00
Total TESORO MUNICIPAL			1,436,000.00		1,436,000.00
Total FUENTES DE FINANCIAMIENTO INTERNAS			1,436,000.00		1,436,000.00
1 - FUENTES DE FINANCIAMIENTO INTERNAS					
1.1 - TESORO MUNICIPAL					
4 - BIENES DE USO					
4.2 - CONSTRUCCIONES			2,058,000.00		2,058,000.00
Total BIENES DE USO			2,058,000.00		2,058,000.00
Total TESORO MUNICIPAL			2,058,000.00		2,058,000.00
Total FUENTES DE FINANCIAMIENTO INTERNAS			2,058,000.00		2,058,000.00
1 - FUENTES DE FINANCIAMIENTO INTERNAS					
1.1 - TESORO MUNICIPAL					
4 - BIENES DE USO					
4.2 - CONSTRUCCIONES			201,509,000.00		201,509,000.00
Total BIENES DE USO			201,509,000.00		201,509,000.00
Total TESORO MUNICIPAL			201,509,000.00		201,509,000.00
Total FUENTES DE FINANCIAMIENTO INTERNAS			201,509,000.00		201,509,000.00
1 - FUENTES DE FINANCIAMIENTO INTERNAS					
1.1 - TESORO MUNICIPAL					
4 - BIENES DE USO					
4.2 - CONSTRUCCIONES			4,755,000.00		4,755,000.00
Total BIENES DE USO			4,755,000.00		4,755,000.00
Total TESORO MUNICIPAL			4,755,000.00		4,755,000.00
Total FUENTES DE FINANCIAMIENTO INTERNAS			4,755,000.00		4,755,000.00
55 - PROGRAMA DE CONST. Y REFACC. DE VIVIENDAS					
1 - FUENTES DE FINANCIAMIENTO INTERNAS					
1.1 - TESORO MUNICIPAL					
3 - SERVICIOS NO PERSONALES					
3.1 - SERVICIOS BÁSICOS			600,000.00		600,000.00
Total SERVICIOS NO PERSONALES			600,000.00		600,000.00
5 - TRANSFERENCIAS					
5.2 - TRANSFERENCIAS AL SECTOR PRIVADO PARA FINANCIAR GASTOS			24,900,000.00		24,900,000.00
Total TRANSFERENCIAS			24,900,000.00		24,900,000.00
Total TESORO MUNICIPAL			25,500,000.00		25,500,000.00
Total FUENTES DE FINANCIAMIENTO INTERNAS			25,500,000.00		25,500,000.00
64 - ACUERDO BACHEO MIN.INFRAESTRUCTURA					
1 - FUENTES DE FINANCIAMIENTO INTERNAS					
1.3 - RECURSOS CON AFECTACION ESPECÍFICA					
5 - TRANSFERENCIAS					
5.1 - TRANSFERENCIAS AL SECTOR PRIVADO PARA FINANCIAR GASTOS			26,300,000.00		26,300,000.00

Desagregado hasta Programas - Desagregado hasta Partida Principal

**PRESUPUESTO DE GASTOS
POR JURISDICCION, ESTRUCTURA PROGRAMÁTICA,
FUENTE DE FINANCIAMIENTO Y OBJETO**



Jurisdicción 1.1.1.01.07.000 - 4. SECRETARIA DE OBRAS PUBLICAS

Presupuesto:

Estructura Programática	Fuente de Financiamiento	Gasto	Crédito Original	Modificaciones	Crédito Vigente
	Total TRANSFERENCIAS		26,300,000.00		26,300,000.00
	Total RECURSOS CON AFECTACION ESPECÍFICA		26,300,000.00		26,300,000.00
	Total FUENTES DE FINANCIAMIENTO INTERNAS		26,300,000.00		26,300,000.00
Total 4. SECRETARIA DE OBRAS PUBLICAS			1,458,645,193.00	0.00	1,458,645,193.00



**PRESUPUESTO DE GASTOS
POR JURISDICCION, ESTRUCTURA PROGRAMÁTICA,
FUENTE DE FINANCIAMIENTO Y OBJETO**



Jurisdicción 1.1.1.01.08.000 - 5. SUBSECRETARIA GRAL. DE ESPACIO PUBLICO

Presupuesto:

Estructura Programática	Fuente de Financiamiento	Gasto	Crédito Original	Modificaciones	Crédito Vigente
01 - ADMIN. Y GESTION DE ESPACIO PUBLICO					
1 - FUENTES DE FINANCIAMIENTO INTERNAS					
1.1 - TESORO MUNICIPAL					
1 - GASTOS EN PERSONAL					
		1.1 - PERSONAL PERMANENTE	64,539,204.00		64,539,204.00
		1.2 - PERSONAL TEMPORARIO	4,447,439.00		4,447,439.00
		1.3 - SERVICIOS EXTRAORDINARIOS	4,887,000.00		4,887,000.00
		1.4 - ASIGNACIONES FAMILIARES	2,483,000.00		2,483,000.00
		1.5 - ASISTENCIA SOCIAL AL PERSONAL	7,740,000.00		7,740,000.00
		Total GASTOS EN PERSONAL	84,096,643.00		84,096,643.00
2 - BIENES DE CONSUMO					
		2.1 - PRODUCTOS ALIMENTICIOS AGROPECUARIOS Y FORESTALES	5,372,000.00		5,372,000.00
		2.2 - TEXTILES Y VESTUARIO	4,053,000.00		4,053,000.00
		2.3 - PRODUCTOS DE PAPEL, CARTÓN E IMPRESOS	384,000.00		384,000.00
		2.4 - PRODUCTOS DE CUERO Y CAUCHO	31,000.00		31,000.00
		2.5 - PRODUCTOS QUÍMICOS, COMBUSTIBLES Y LUBRICANTES	8,089,000.00		8,089,000.00
		2.6 - PRODUCTOS DE MINERALES NO METÁLICOS	169,000.00		169,000.00
		2.7 - PRODUCTOS METÁLICOS	7,547,000.00		7,547,000.00
		2.8 - MINERALES	318,000.00		318,000.00
		2.9 - OTROS BIENES DE CONSUMO	7,338,000.00		7,338,000.00
		Total BIENES DE CONSUMO	33,301,000.00		33,301,000.00
3 - SERVICIOS NO PERSONALES					
		3.1 - SERVICIOS BÁSICOS	1,180,000.00		1,180,000.00
		3.2 - ALQUILERES Y DERECHOS	357,866,000.00		357,866,000.00
		3.3 - MANTENIMIENTO, REPARACIÓN Y LIMPIEZA	64,051,000.00		64,051,000.00
		3.4 - SERVICIOS TÉCNICOS Y PROFESIONALES	5,135,000.00		5,135,000.00
		3.5 - SERVICIOS COMERCIALES Y FINANCIEROS	24,572,000.00		24,572,000.00
		3.6 - PUBLICIDAD Y PROPAGANDA	8,108,000.00		8,108,000.00
		3.7 - PASAJES Y VIÁTICOS	43,000.00		43,000.00
		3.9 - OTROS SERVICIOS	1,330,000.00		1,330,000.00
		Total SERVICIOS NO PERSONALES	462,285,000.00		462,285,000.00
4 - BIENES DE USO					
		4.3 - MAQUINARIA Y EQUIPO	7,480,000.00		7,480,000.00
		Total BIENES DE USO	7,480,000.00		7,480,000.00
5 - TRANSFERENCIAS					
		5.1 - TRANSFERENCIAS AL SECTOR PRIVADO PARA FINANCIAR GASTOS	120,000.00		120,000.00
		Total TRANSFERENCIAS	120,000.00		120,000.00
		Total TESORO MUNICIPAL	587,282,643.00		587,282,643.00
		Total FUENTES DE FINANCIAMIENTO INTERNAS	587,282,643.00		587,282,643.00
1 - FUENTES DE FINANCIAMIENTO INTERNAS					
1.1 - TESORO MUNICIPAL					
3 - SERVICIOS NO PERSONALES					
		3.3 - MANTENIMIENTO, REPARACIÓN Y LIMPIEZA	9,400,000.00		9,400,000.00
		Total SERVICIOS NO PERSONALES	9,400,000.00		9,400,000.00
		Total TESORO MUNICIPAL	9,400,000.00		9,400,000.00
		Total FUENTES DE FINANCIAMIENTO INTERNAS	9,400,000.00		9,400,000.00
1 - FUENTES DE FINANCIAMIENTO INTERNAS					
1.1 - TESORO MUNICIPAL					
1 - GASTOS EN PERSONAL					
		1.1 - PERSONAL PERMANENTE	19,341,029.00		19,341,029.00
		1.2 - PERSONAL TEMPORARIO	2,961,047.00		2,961,047.00
		1.3 - SERVICIOS EXTRAORDINARIOS	955,000.00		955,000.00
		1.4 - ASIGNACIONES FAMILIARES	128,000.00		128,000.00

Desagregado hasta Programas - Desagregado hasta Partida Principal

**PRESUPUESTO DE GASTOS
POR JURISDICCION, ESTRUCTURA PROGRAMÁTICA,
FUENTE DE FINANCIAMIENTO Y OBJETO**



Jurisdicción 1.1.1.01.08.000 - 5. SUBSECRETARIA GRAL. DE ESPACIO PUBLICO

Presupuesto:

Estructura Programática	Fuente de Financiamiento	Gasto	Crédito Original	Modificaciones	Crédito Vigente
		Total GASTOS EN PERSONAL	23,385,076.00		23,385,076.00
		2 - BIENES DE CONSUMO			
		2.1 - PRODUCTOS ALIMENTICIOS AGROPECUARIOS Y FORESTALES	393,000.00		393,000.00
		2.3 - PRODUCTOS DE PAPEL, CARTÓN E IMPRESOS	55,000.00		55,000.00
		2.5 - PRODUCTOS QUÍMICOS, COMBUSTIBLES Y LUBRICANTES	56,000.00		56,000.00
		2.7 - PRODUCTOS METÁLICOS	18,000.00		18,000.00
		2.9 - OTROS BIENES DE CONSUMO	454,000.00		454,000.00
		Total BIENES DE CONSUMO	976,000.00		976,000.00
		3 - SERVICIOS NO PERSONALES			
		3.1 - SERVICIOS BÁSICOS	808,000.00		808,000.00
		3.2 - ALQUILERES Y DERECHOS	3,779,000.00		3,779,000.00
		3.3 - MANTENIMIENTO, REPARACIÓN Y LIMPIEZA	90,000.00		90,000.00
		3.4 - SERVICIOS TÉCNICOS Y PROFESIONALES	184,000.00		184,000.00
		3.5 - SERVICIOS COMERCIALES Y FINANCIEROS	841,000.00		841,000.00
		3.7 - PASAJES Y VIÁTICOS	6,800.00		6,800.00
		3.9 - OTROS SERVICIOS	61,000.00		61,000.00
		Total SERVICIOS NO PERSONALES	5,769,800.00		5,769,800.00
		4 - BIENES DE USO			
		4.3 - MAQUINARIA Y EQUIPO	188,000.00		188,000.00
		Total BIENES DE USO	188,000.00		188,000.00
		5 - TRANSFERENCIAS			
		5.1 - TRANSFERENCIAS AL SECTOR PRIVADO PARA FINANCIAR GASTOS	260,000.00		260,000.00
		Total TRANSFERENCIAS	260,000.00		260,000.00
		Total TESORO MUNICIPAL	30,578,876.00		30,578,876.00
		Total FUENTES DE FINANCIAMIENTO INTERNAS	30,578,876.00		30,578,876.00
		1 - FUENTES DE FINANCIAMIENTO INTERNAS			
		1.1 - TESORO MUNICIPAL			
		4 - BIENES DE USO			
		4.2 - CONSTRUCCIONES	4,815,000.00		4,815,000.00
		Total BIENES DE USO	4,815,000.00		4,815,000.00
		Total TESORO MUNICIPAL	4,815,000.00		4,815,000.00
		Total FUENTES DE FINANCIAMIENTO INTERNAS	4,815,000.00		4,815,000.00
		1 - FUENTES DE FINANCIAMIENTO INTERNAS			
		1.1 - TESORO MUNICIPAL			
		4 - BIENES DE USO			
		4.2 - CONSTRUCCIONES	44,865,000.00		44,865,000.00
		Total BIENES DE USO	44,865,000.00		44,865,000.00
		Total TESORO MUNICIPAL	44,865,000.00		44,865,000.00
		Total FUENTES DE FINANCIAMIENTO INTERNAS	44,865,000.00		44,865,000.00
		25 - BARRIDO Y LIMPIEZA DE CALLES			
		1 - FUENTES DE FINANCIAMIENTO INTERNAS			
		1.1 - TESORO MUNICIPAL			
		1 - GASTOS EN PERSONAL			
		1.1 - PERSONAL PERMANENTE	188,486,858.00		188,486,858.00
		1.2 - PERSONAL TEMPORARIO	119,598,360.00		119,598,360.00
		1.3 - SERVICIOS EXTRAORDINARIOS	36,638,000.00		36,638,000.00
		1.4 - ASIGNACIONES FAMILIARES	20,124,000.00		20,124,000.00
		Total GASTOS EN PERSONAL	364,847,218.00		364,847,218.00
		2 - BIENES DE CONSUMO			
		2.1 - PRODUCTOS ALIMENTICIOS AGROPECUARIOS Y FORESTALES	198,000.00		198,000.00
		2.2 - TEXTILES Y VESTUARIO	29,000,000.00		29,000,000.00
		2.3 - PRODUCTOS DE PAPEL, CARTÓN E IMPRESOS	79,000.00		79,000.00

Desagregado hasta Programas - Desagregado hasta Partida Principal

**PRESUPUESTO DE GASTOS
POR JURISDICCION, ESTRUCTURA PROGRAMÁTICA,
FUENTE DE FINANCIAMIENTO Y OBJETO**



Jurisdicción 1.1.1.01.08.000 - 5. SUBSECRETARIA GRAL. DE ESPACIO PUBLICO

Presupuesto:

Estructura Programática	Fuente de Financiamiento	Gasto	Crédito Original	Modificaciones	Crédito Vigente
		2.5 - PRODUCTOS QUÍMICOS, COMBUSTIBLES Y LUBRICANTES	16,673,000.00		16,673,000.00
		2.7 - PRODUCTOS METÁLICOS	605,000.00		605,000.00
		2.8 - MINERALES	77,000.00		77,000.00
		2.9 - OTROS BIENES DE CONSUMO	7,293,000.00		7,293,000.00
		Total BIENES DE CONSUMO	53,925,000.00		53,925,000.00
		3 - SERVICIOS NO PERSONALES			
		3.1 - SERVICIOS BÁSICOS	114,000.00		114,000.00
		3.2 - ALQUILERES Y DERECHOS	255,481,000.00		255,481,000.00
		3.3 - MANTENIMIENTO, REPARACIÓN Y LIMPIEZA	8,149,000.00		8,149,000.00
		3.4 - SERVICIOS TÉCNICOS Y PROFESIONALES	1,185,000.00		1,185,000.00
		3.5 - SERVICIOS COMERCIALES Y FINANCIEROS	97,000.00		97,000.00
		3.9 - OTROS SERVICIOS	1,190,000.00		1,190,000.00
		Total SERVICIOS NO PERSONALES	266,216,000.00		266,216,000.00
		4 - BIENES DE USO			
		4.3 - MAQUINARIA Y EQUIPO	1,700,000.00		1,700,000.00
		Total BIENES DE USO	1,700,000.00		1,700,000.00
		Total TESORO MUNICIPAL	686,688,218.00		686,688,218.00
		Total FUENTES DE FINANCIAMIENTO INTERNAS	686,688,218.00		686,688,218.00
26 - RECOLECCION Y ELIMINACION DE RESIDUOS					
	1 - FUENTES DE FINANCIAMIENTO INTERNAS				
	1.1 - TESORO MUNICIPAL				
	2 - BIENES DE CONSUMO				
		2.5 - PRODUCTOS QUÍMICOS, COMBUSTIBLES Y LUBRICANTES	3,395,000.00		3,395,000.00
		Total BIENES DE CONSUMO	3,395,000.00		3,395,000.00
	3 - SERVICIOS NO PERSONALES				
		3.2 - ALQUILERES Y DERECHOS	809,176,000.00		809,176,000.00
		3.3 - MANTENIMIENTO, REPARACIÓN Y LIMPIEZA	1,417,691,000.00		1,417,691,000.00
		Total SERVICIOS NO PERSONALES	2,226,867,000.00		2,226,867,000.00
	4 - BIENES DE USO				
		4.3 - MAQUINARIA Y EQUIPO	8,308,000.00		8,308,000.00
		Total BIENES DE USO	8,308,000.00		8,308,000.00
		Total TESORO MUNICIPAL	2,238,570,000.00		2,238,570,000.00
	1.3 - RECURSOS CON AFECTACION ESPECÍFICA				
	5 - TRANSFERENCIAS				
		5.1 - TRANSFERENCIAS AL SECTOR PRIVADO PARA FINANCIAR GASTOS	14,000,000.00		14,000,000.00
		Total TRANSFERENCIAS	14,000,000.00		14,000,000.00
		Total RECURSOS CON AFECTACION ESPECÍFICA	14,000,000.00		14,000,000.00
		Total FUENTES DE FINANCIAMIENTO INTERNAS	2,252,570,000.00		2,252,570,000.00
50 - PARQUES Y PASEOS					
	1 - FUENTES DE FINANCIAMIENTO INTERNAS				
	1.1 - TESORO MUNICIPAL				
	1 - GASTOS EN PERSONAL				
		1.1 - PERSONAL PERMANENTE	22,081,755.00		22,081,755.00
		1.2 - PERSONAL TEMPORARIO	6,234,139.00		6,234,139.00
		1.3 - SERVICIOS EXTRAORDINARIOS	3,470,000.00		3,470,000.00
		1.4 - ASIGNACIONES FAMILIARES	1,527,000.00		1,527,000.00
		Total GASTOS EN PERSONAL	33,312,894.00		33,312,894.00
	2 - BIENES DE CONSUMO				
		2.1 - PRODUCTOS ALIMENTICIOS AGROPECUARIOS Y FORESTALES	121,000.00		121,000.00
		2.2 - TEXTILES Y VESTUARIO	634,000.00		634,000.00
		2.4 - PRODUCTOS DE CUERO Y CAUCHO	45,000.00		45,000.00
		2.5 - PRODUCTOS QUÍMICOS, COMBUSTIBLES Y LUBRICANTES	61,000.00		61,000.00

Desagregado hasta Programas - Desagregado hasta Partida Principal

**PRESUPUESTO DE GASTOS
POR JURISDICCION, ESTRUCTURA PROGRAMÁTICA,
FUENTE DE FINANCIAMIENTO Y OBJETO**



Jurisdicción 1.1.1.01.08.000 - 5. SUBSECRETARIA GRAL. DE ESPACIO PUBLICO

Presupuesto:

Estructura Programática	Fuente de Financiamiento	Gasto	Crédito Original	Modificaciones	Crédito Vigente
		2.6 - PRODUCTOS DE MINERALES NO METÁLICOS	1,514,000.00		1,514,000.00
		2.7 - PRODUCTOS METÁLICOS	9,235,000.00		9,235,000.00
		2.9 - OTROS BIENES DE CONSUMO	2,086,000.00		2,086,000.00
		Total BIENES DE CONSUMO	13,696,000.00		13,696,000.00
		3 - SERVICIOS NO PERSONALES			
		3.1 - SERVICIOS BÁSICOS	1,949,000.00		1,949,000.00
		3.2 - ALQUILERES Y DERECHOS	41,798,000.00		41,798,000.00
		3.3 - MANTENIMIENTO, REPARACIÓN Y LIMPIEZA	72,592,000.00		72,592,000.00
		3.4 - SERVICIOS TÉCNICOS Y PROFESIONALES	3,626,000.00		3,626,000.00
		3.5 - SERVICIOS COMERCIALES Y FINANCIEROS	4,816,000.00		4,816,000.00
		3.8 - IMPUESTOS, DERECHOS Y TASAS	410,000.00		410,000.00
		3.9 - OTROS SERVICIOS	108,000.00		108,000.00
		Total SERVICIOS NO PERSONALES	125,299,000.00		125,299,000.00
		4 - BIENES DE USO			
		4.3 - MAQUINARIA Y EQUIPO	11,951,000.00		11,951,000.00
		Total BIENES DE USO	11,951,000.00		11,951,000.00
		Total TESORO MUNICIPAL	184,258,894.00		184,258,894.00
		Total FUENTES DE FINANCIAMIENTO INTERNAS	184,258,894.00		184,258,894.00
		1 - FUENTES DE FINANCIAMIENTO INTERNAS			
		1.1 - TESORO MUNICIPAL			
		4 - BIENES DE USO			
		4.2 - CONSTRUCCIONES	33,298,000.00		33,298,000.00
		Total BIENES DE USO	33,298,000.00		33,298,000.00
		Total TESORO MUNICIPAL	33,298,000.00		33,298,000.00
		Total FUENTES DE FINANCIAMIENTO INTERNAS	33,298,000.00		33,298,000.00
		52 - ZONOSIS Y CONTROL DE VECTORES			
		1 - FUENTES DE FINANCIAMIENTO INTERNAS			
		1.1 - TESORO MUNICIPAL			
		1 - GASTOS EN PERSONAL			
		1.1 - PERSONAL PERMANENTE	26,632,063.00		26,632,063.00
		1.2 - PERSONAL TEMPORARIO	3,674,226.00		3,674,226.00
		1.3 - SERVICIOS EXTRAORDINARIOS	4,544,000.00		4,544,000.00
		1.4 - ASIGNACIONES FAMILIARES	1,133,000.00		1,133,000.00
		Total GASTOS EN PERSONAL	35,983,289.00		35,983,289.00
		2 - BIENES DE CONSUMO			
		2.2 - TEXTILES Y VESTUARIO	574,000.00		574,000.00
		2.5 - PRODUCTOS QUÍMICOS, COMBUSTIBLES Y LUBRICANTES	1,015,000.00		1,015,000.00
		2.9 - OTROS BIENES DE CONSUMO	240,000.00		240,000.00
		Total BIENES DE CONSUMO	1,829,000.00		1,829,000.00
		3 - SERVICIOS NO PERSONALES			
		3.1 - SERVICIOS BÁSICOS	137,000.00		137,000.00
		3.3 - MANTENIMIENTO, REPARACIÓN Y LIMPIEZA	492,000.00		492,000.00
		3.4 - SERVICIOS TÉCNICOS Y PROFESIONALES	58,000.00		58,000.00
		3.5 - SERVICIOS COMERCIALES Y FINANCIEROS	1,095,000.00		1,095,000.00
		3.9 - OTROS SERVICIOS	40,000.00		40,000.00
		Total SERVICIOS NO PERSONALES	1,822,000.00		1,822,000.00
		4 - BIENES DE USO			
		4.3 - MAQUINARIA Y EQUIPO	353,000.00		353,000.00
		Total BIENES DE USO	353,000.00		353,000.00
		Total TESORO MUNICIPAL	39,987,289.00		39,987,289.00
		Total FUENTES DE FINANCIAMIENTO INTERNAS	39,987,289.00		39,987,289.00
		54 - ALUMBRADO PUBLICO			



Desagregado hasta Programas - Desagregado hasta Partida Principal

**PRESUPUESTO DE GASTOS
POR JURISDICCION, ESTRUCTURA PROGRAMÁTICA,
FUENTE DE FINANCIAMIENTO Y OBJETO**



Jurisdicción 1.1.1.01.08.000 - 5. SUBSECRETARIA GRAL. DE ESPACIO PUBLICO

Presupuesto:

Estructura Programática	Fuente de Financiamiento	Gasto	Crédito Original	Modificaciones	Crédito Vigente
1 - FUENTES DE FINANCIAMIENTO INTERNAS					
1.1 - TESORO MUNICIPAL					
2 - BIENES DE CONSUMO					
2.7 - PRODUCTOS METÁLICOS			36,000.00		36,000.00
2.9 - OTROS BIENES DE CONSUMO			1,862,000.00		1,862,000.00
Total BIENES DE CONSUMO			1,898,000.00		1,898,000.00
3 - SERVICIOS NO PERSONALES					
3.1 - SERVICIOS BÁSICOS			151,059,000.00		151,059,000.00
3.3 - MANTENIMIENTO, REPARACIÓN Y LIMPIEZA			272,032,000.00		272,032,000.00
Total SERVICIOS NO PERSONALES			423,091,000.00		423,091,000.00
Total TESORO MUNICIPAL			424,989,000.00		424,989,000.00
Total FUENTES DE FINANCIAMIENTO INTERNAS			424,989,000.00		424,989,000.00
1 - FUENTES DE FINANCIAMIENTO INTERNAS					
1.1 - TESORO MUNICIPAL					
4 - BIENES DE USO					
4.2 - CONSTRUCCIONES			212,100,000.00		212,100,000.00
Total BIENES DE USO			212,100,000.00		212,100,000.00
Total TESORO MUNICIPAL			212,100,000.00		212,100,000.00
Total FUENTES DE FINANCIAMIENTO INTERNAS			212,100,000.00		212,100,000.00
60 - POLITICA AMBIENTAL DE SAN ISIDRO					
1 - FUENTES DE FINANCIAMIENTO INTERNAS					
1.3 - RECURSOS CON AFECTACION ESPECÍFICA					
2 - BIENES DE CONSUMO					
2.5 - PRODUCTOS QUÍMICOS, COMBUSTIBLES Y LUBRICANTES			293,000.00		293,000.00
2.7 - PRODUCTOS METÁLICOS			1,630,000.00		1,630,000.00
2.9 - OTROS BIENES DE CONSUMO			143,000.00		143,000.00
Total BIENES DE CONSUMO			2,066,000.00		2,066,000.00
3 - SERVICIOS NO PERSONALES					
3.2 - ALQUILERES Y DERECHOS			59,630,000.00		59,630,000.00
3.3 - MANTENIMIENTO, REPARACIÓN Y LIMPIEZA			31,033,000.00		31,033,000.00
3.5 - SERVICIOS COMERCIALES Y FINANCIEROS			540,000.00		540,000.00
3.6 - PUBLICIDAD Y PROPAGANDA			3,599,000.00		3,599,000.00
Total SERVICIOS NO PERSONALES			94,802,000.00		94,802,000.00
4 - BIENES DE USO					
4.3 - MAQUINARIA Y EQUIPO			2,227,000.00		2,227,000.00
Total BIENES DE USO			2,227,000.00		2,227,000.00
Total RECURSOS CON AFECTACION ESPECÍFICA			99,095,000.00		99,095,000.00
Total FUENTES DE FINANCIAMIENTO INTERNAS			99,095,000.00		99,095,000.00
Total 5. SUBSECRETARIA GRAL. DE ESPACIO PUBLICO			4,609,927,920.00	0.00	4,609,927,920.00



**PRESUPUESTO DE GASTOS
POR JURISDICCION, ESTRUCTURA PROGRAMÁTICA,
FUENTE DE FINANCIAMIENTO Y OBJETO**



Jurisdicción 1.1.1.01.09.000 - 6. SECRETARIA DE SALUD PUBLICA

Presupuesto:

Estructura Programática	Fuente de Financiamiento	Gasto	Crédito Original	Modificaciones	Crédito Vigente
01 - ADMIN. Y GESTION DE LA SALUD PUBLICA					
1 - FUENTES DE FINANCIAMIENTO INTERNAS					
1.1 - TESORO MUNICIPAL					
1 - GASTOS EN PERSONAL					
		1.1 - PERSONAL PERMANENTE	101,275,586.00		101,275,586.00
		1.2 - PERSONAL TEMPORARIO	19,304,765.00		19,304,765.00
		1.3 - SERVICIOS EXTRAORDINARIOS	5,022,000.00		5,022,000.00
		1.4 - ASIGNACIONES FAMILIARES	1,633,000.00		1,633,000.00
		1.5 - ASISTENCIA SOCIAL AL PERSONAL	22,823,000.00		22,823,000.00
		Total GASTOS EN PERSONAL	150,058,351.00		150,058,351.00
2 - BIENES DE CONSUMO					
		2.1 - PRODUCTOS ALIMENTICIOS AGROPECUARIOS Y FORESTALES	4,267,000.00		4,267,000.00
		2.2 - TEXTILES Y VESTUARIO	294,000.00		294,000.00
		2.3 - PRODUCTOS DE PAPEL, CARTÓN E IMPRESOS	632,000.00		632,000.00
		2.5 - PRODUCTOS QUÍMICOS, COMBUSTIBLES Y LUBRICANTES	6,581,000.00		6,581,000.00
		2.6 - PRODUCTOS DE MINERALES NO METÁLICOS	109,000.00		109,000.00
		2.7 - PRODUCTOS METÁLICOS	618,000.00		618,000.00
		2.9 - OTROS BIENES DE CONSUMO	11,542,000.00		11,542,000.00
		Total BIENES DE CONSUMO	24,043,000.00		24,043,000.00
3 - SERVICIOS NO PERSONALES					
		3.1 - SERVICIOS BÁSICOS	458,000.00		458,000.00
		3.2 - ALQUILERES Y DERECHOS	4,390,000.00		4,390,000.00
		3.3 - MANTENIMIENTO, REPARACIÓN Y LIMPIEZA	5,301,000.00		5,301,000.00
		3.4 - SERVICIOS TÉCNICOS Y PROFESIONALES	122,802,000.00		122,802,000.00
		3.5 - SERVICIOS COMERCIALES Y FINANCIEROS	9,298,000.00		9,298,000.00
		3.6 - PUBLICIDAD Y PROPAGANDA	5,561,000.00		5,561,000.00
		3.7 - PASAJES Y VIÁTICOS	453,000.00		453,000.00
		3.9 - OTROS SERVICIOS	26,016,000.00		26,016,000.00
		Total SERVICIOS NO PERSONALES	174,279,000.00		174,279,000.00
4 - BIENES DE USO					
		4.3 - MAQUINARIA Y EQUIPO	2,804,000.00		2,804,000.00
		Total BIENES DE USO	2,804,000.00		2,804,000.00
5 - TRANSFERENCIAS					
		5.1 - TRANSFERENCIAS AL SECTOR PRIVADO PARA FINANCIAR GASTOS	160,000.00		160,000.00
		Total TRANSFERENCIAS	160,000.00		160,000.00
		Total TESORO MUNICIPAL	351,344,351.00		351,344,351.00
		Total FUENTES DE FINANCIAMIENTO INTERNAS	351,344,351.00		351,344,351.00
1 - FUENTES DE FINANCIAMIENTO INTERNAS					
1.1 - TESORO MUNICIPAL					
3 - SERVICIOS NO PERSONALES					
		3.3 - MANTENIMIENTO, REPARACIÓN Y LIMPIEZA	47,000,000.00		47,000,000.00
		Total SERVICIOS NO PERSONALES	47,000,000.00		47,000,000.00
		Total TESORO MUNICIPAL	47,000,000.00		47,000,000.00
		Total FUENTES DE FINANCIAMIENTO INTERNAS	47,000,000.00		47,000,000.00
1 - FUENTES DE FINANCIAMIENTO INTERNAS					
1.1 - TESORO MUNICIPAL					
4 - BIENES DE USO					
		4.2 - CONSTRUCCIONES	8,079,000.00		8,079,000.00
		Total BIENES DE USO	8,079,000.00		8,079,000.00
		Total TESORO MUNICIPAL	8,079,000.00		8,079,000.00
		Total FUENTES DE FINANCIAMIENTO INTERNAS	8,079,000.00		8,079,000.00

27 - HOSPITAL CENTRAL DE SAN ISIDRO

Desagregado hasta Programas - Desagregado hasta Partida Principal

**PRESUPUESTO DE GASTOS
POR JURISDICCION, ESTRUCTURA PROGRAMÁTICA,
FUENTE DE FINANCIAMIENTO Y OBJETO**



Jurisdicción 1.1.1.01.09.000 - 6. SECRETARIA DE SALUD PUBLICA

Presupuesto:

Estructura Programática	Fuente de Financiamiento	Gasto	Crédito Original	Modificaciones	Crédito Vigente
1 - FUENTES DE FINANCIAMIENTO INTERNAS					
1.1 - TESORO MUNICIPAL					
1 - GASTOS EN PERSONAL					
		1.1 - PERSONAL PERMANENTE	554,347,418.00		554,347,418.00
		1.2 - PERSONAL TEMPORARIO	204,773,244.00		204,773,244.00
		1.3 - SERVICIOS EXTRAORDINARIOS	37,502,000.00		37,502,000.00
		1.4 - ASIGNACIONES FAMILIARES	12,173,000.00		12,173,000.00
		Total GASTOS EN PERSONAL	808,795,662.00		808,795,662.00
2 - BIENES DE CONSUMO					
		2.1 - PRODUCTOS ALIMENTICIOS AGROPECUARIOS Y FORESTALES	79,273,000.00		79,273,000.00
		2.2 - TEXTILES Y VESTUARIO	812,000.00		812,000.00
		2.3 - PRODUCTOS DE PAPEL, CARTÓN E IMPRESOS	1,282,000.00		1,282,000.00
		2.5 - PRODUCTOS QUÍMICOS, COMBUSTIBLES Y LUBRICANTES	257,502,000.00		257,502,000.00
		2.6 - PRODUCTOS DE MINERALES NO METÁLICOS	123,000.00		123,000.00
		2.7 - PRODUCTOS METÁLICOS	254,000.00		254,000.00
		2.9 - OTROS BIENES DE CONSUMO	229,203,000.00		229,203,000.00
		Total BIENES DE CONSUMO	568,449,000.00		568,449,000.00
3 - SERVICIOS NO PERSONALES					
		3.1 - SERVICIOS BÁSICOS	21,421,000.00		21,421,000.00
		3.2 - ALQUILERES Y DERECHOS	19,801,000.00		19,801,000.00
		3.3 - MANTENIMIENTO, REPARACIÓN Y LIMPIEZA	25,087,000.00		25,087,000.00
		3.4 - SERVICIOS TÉCNICOS Y PROFESIONALES	197,370,000.00		197,370,000.00
		3.5 - SERVICIOS COMERCIALES Y FINANCIEROS	1,739,000.00		1,739,000.00
		3.7 - PASAJES Y VIÁTICOS	1,561,000.00		1,561,000.00
		3.9 - OTROS SERVICIOS	35,894,600.00		35,894,600.00
		Total SERVICIOS NO PERSONALES	302,873,600.00		302,873,600.00
4 - BIENES DE USO					
		4.3 - MAQUINARIA Y EQUIPO	24,860,000.00		24,860,000.00
		Total BIENES DE USO	24,860,000.00		24,860,000.00
5 - TRANSFERENCIAS					
		5.1 - TRANSFERENCIAS AL SECTOR PRIVADO PARA FINANCIAR GASTOS	21,190,000.00		21,190,000.00
		Total TRANSFERENCIAS	21,190,000.00		21,190,000.00
		Total TESORO MUNICIPAL	1,726,168,262.00		1,726,168,262.00
		Total FUENTES DE FINANCIAMIENTO INTERNAS	1,726,168,262.00		1,726,168,262.00
28 - HOSPITAL MATERNO INFANTIL					
1 - FUENTES DE FINANCIAMIENTO INTERNAS					
1.1 - TESORO MUNICIPAL					
1 - GASTOS EN PERSONAL					
		1.1 - PERSONAL PERMANENTE	357,370,638.00		357,370,638.00
		1.2 - PERSONAL TEMPORARIO	88,174,845.00		88,174,845.00
		1.3 - SERVICIOS EXTRAORDINARIOS	18,450,000.00		18,450,000.00
		1.4 - ASIGNACIONES FAMILIARES	6,357,000.00		6,357,000.00
		Total GASTOS EN PERSONAL	470,352,483.00		470,352,483.00
2 - BIENES DE CONSUMO					
		2.1 - PRODUCTOS ALIMENTICIOS AGROPECUARIOS Y FORESTALES	77,590,000.00		77,590,000.00
		2.2 - TEXTILES Y VESTUARIO	434,000.00		434,000.00
		2.3 - PRODUCTOS DE PAPEL, CARTÓN E IMPRESOS	672,000.00		672,000.00
		2.5 - PRODUCTOS QUÍMICOS, COMBUSTIBLES Y LUBRICANTES	120,059,000.00		120,059,000.00
		2.6 - PRODUCTOS DE MINERALES NO METÁLICOS	1,039,000.00		1,039,000.00
		2.7 - PRODUCTOS METÁLICOS	379,000.00		379,000.00
		2.9 - OTROS BIENES DE CONSUMO	112,781,000.00		112,781,000.00
		Total BIENES DE CONSUMO	312,954,000.00		312,954,000.00
3 - SERVICIOS NO PERSONALES					

Desagregado hasta Programas - Desagregado hasta Partida Principal

**PRESUPUESTO DE GASTOS
POR JURISDICCION, ESTRUCTURA PROGRAMÁTICA,
FUENTE DE FINANCIAMIENTO Y OBJETO**



Jurisdicción 1.1.1.01.09.000 - 6. SECRETARIA DE SALUD PUBLICA

Presupuesto:

Estructura Programática	Fuente de Financiamiento	Gasto	Crédito Original	Modificaciones	Crédito Vigente
		3.1 - SERVICIOS BÁSICOS	7,240,000.00		7,240,000.00
		3.2 - ALQUILERES Y DERECHOS	6,115,000.00		6,115,000.00
		3.3 - MANTENIMIENTO, REPARACIÓN Y LIMPIEZA	23,653,000.00		23,653,000.00
		3.4 - SERVICIOS TÉCNICOS Y PROFESIONALES	97,900,000.00		97,900,000.00
		3.5 - SERVICIOS COMERCIALES Y FINANCIEROS	363,000.00		363,000.00
		3.7 - PASAJES Y VIÁTICOS	499,000.00		499,000.00
		3.9 - OTROS SERVICIOS	14,972,000.00		14,972,000.00
		Total SERVICIOS NO PERSONALES	150,742,000.00		150,742,000.00
		4 - BIENES DE USO			
		4.3 - MAQUINARIA Y EQUIPO	9,633,000.00		9,633,000.00
		Total BIENES DE USO	9,633,000.00		9,633,000.00
		5 - TRANSFERENCIAS			
		5.1 - TRANSFERENCIAS AL SECTOR PRIVADO PARA FINANCIAR GASTOS	2,790,000.00		2,790,000.00
		Total TRANSFERENCIAS	2,790,000.00		2,790,000.00
		Total TESORO MUNICIPAL	946,471,483.00		946,471,483.00
		Total FUENTES DE FINANCIAMIENTO INTERNAS	946,471,483.00		946,471,483.00
29 - HOSPITAL CIUDAD DE BOULOGNE					
	1 - FUENTES DE FINANCIAMIENTO INTERNAS				
	1.1 - TESORO MUNICIPAL				
	1 - GASTOS EN PERSONAL				
	1.1 - PERSONAL PERMANENTE		205,955,381.00		205,955,381.00
	1.2 - PERSONAL TEMPORARIO		34,035,007.00		34,035,007.00
	1.3 - SERVICIOS EXTRAORDINARIOS		8,174,000.00		8,174,000.00
	1.4 - ASIGNACIONES FAMILIARES		3,273,000.00		3,273,000.00
	Total GASTOS EN PERSONAL		251,437,388.00		251,437,388.00
	2 - BIENES DE CONSUMO				
	2.1 - PRODUCTOS ALIMENTICIOS AGROPECUARIOS Y FORESTALES		25,000,000.00		25,000,000.00
	2.3 - PRODUCTOS DE PAPEL, CARTÓN E IMPRESOS		345,000.00		345,000.00
	2.5 - PRODUCTOS QUÍMICOS, COMBUSTIBLES Y LUBRICANTES		79,587,000.00		79,587,000.00
	2.7 - PRODUCTOS METÁLICOS		161,000.00		161,000.00
	2.9 - OTROS BIENES DE CONSUMO		47,825,000.00		47,825,000.00
	Total BIENES DE CONSUMO		152,918,000.00		152,918,000.00
	3 - SERVICIOS NO PERSONALES				
	3.1 - SERVICIOS BÁSICOS		4,640,000.00		4,640,000.00
	3.2 - ALQUILERES Y DERECHOS		2,538,000.00		2,538,000.00
	3.3 - MANTENIMIENTO, REPARACIÓN Y LIMPIEZA		8,088,000.00		8,088,000.00
	3.4 - SERVICIOS TÉCNICOS Y PROFESIONALES		63,593,000.00		63,593,000.00
	3.5 - SERVICIOS COMERCIALES Y FINANCIEROS		622,000.00		622,000.00
	3.7 - PASAJES Y VIÁTICOS		168,000.00		168,000.00
	3.9 - OTROS SERVICIOS		12,922,000.00		12,922,000.00
	Total SERVICIOS NO PERSONALES		92,571,000.00		92,571,000.00
	4 - BIENES DE USO				
	4.3 - MAQUINARIA Y EQUIPO		2,339,000.00		2,339,000.00
	Total BIENES DE USO		2,339,000.00		2,339,000.00
	5 - TRANSFERENCIAS				
	5.1 - TRANSFERENCIAS AL SECTOR PRIVADO PARA FINANCIAR GASTOS		500,000.00		500,000.00
	Total TRANSFERENCIAS		500,000.00		500,000.00
	Total TESORO MUNICIPAL		499,765,388.00		499,765,388.00
	Total FUENTES DE FINANCIAMIENTO INTERNAS		499,765,388.00		499,765,388.00
30 - CENTROS DE ATENCION PRIMARIA					
	1 - FUENTES DE FINANCIAMIENTO INTERNAS				
	1.1 - TESORO MUNICIPAL				

Desagregado hasta Programas - Desagregado hasta Partida Principal

**PRESUPUESTO DE GASTOS
POR JURISDICCION, ESTRUCTURA PROGRAMÁTICA,
FUENTE DE FINANCIAMIENTO Y OBJETO**



Jurisdicción 1.1.1.01.09.000 - 6. SECRETARIA DE SALUD PUBLICA

Presupuesto:

Estructura Programática	Fuente de Financiamiento	Gasto	Crédito Original	Modificaciones	Crédito Vigente
1 - GASTOS EN PERSONAL					
		1.1 - PERSONAL PERMANENTE	109,025,248.00		109,025,248.00
		1.2 - PERSONAL TEMPORARIO	19,947,693.00		19,947,693.00
		1.3 - SERVICIOS EXTRAORDINARIOS	4,986,000.00		4,986,000.00
		1.4 - ASIGNACIONES FAMILIARES	2,193,000.00		2,193,000.00
		Total GASTOS EN PERSONAL	136,151,941.00		136,151,941.00
2 - BIENES DE CONSUMO					
		2.1 - PRODUCTOS ALIMENTICIOS AGROPECUARIOS Y FORESTALES	5,762,000.00		5,762,000.00
		2.2 - TEXTILES Y VESTUARIO	1,992,000.00		1,992,000.00
		2.3 - PRODUCTOS DE PAPEL, CARTÓN E IMPRESOS	14,927,000.00		14,927,000.00
		2.5 - PRODUCTOS QUÍMICOS, COMBUSTIBLES Y LUBRICANTES	10,341,000.00		10,341,000.00
		2.7 - PRODUCTOS METÁLICOS	323,000.00		323,000.00
		2.9 - OTROS BIENES DE CONSUMO	30,823,000.00		30,823,000.00
		Total BIENES DE CONSUMO	64,168,000.00		64,168,000.00
3 - SERVICIOS NO PERSONALES					
		3.1 - SERVICIOS BÁSICOS	2,108,000.00		2,108,000.00
		3.2 - ALQUILERES Y DERECHOS	6,366,000.00		6,366,000.00
		3.3 - MANTENIMIENTO, REPARACIÓN Y LIMPIEZA	8,501,000.00		8,501,000.00
		3.4 - SERVICIOS TÉCNICOS Y PROFESIONALES	14,297,000.00		14,297,000.00
		3.5 - SERVICIOS COMERCIALES Y FINANCIEROS	3,140,000.00		3,140,000.00
		3.7 - PASAJES Y VIÁTICOS	163,000.00		163,000.00
		3.9 - OTROS SERVICIOS	280,000.00		280,000.00
		Total SERVICIOS NO PERSONALES	34,855,000.00		34,855,000.00
4 - BIENES DE USO					
		4.3 - MAQUINARIA Y EQUIPO	3,492,000.00		3,492,000.00
		Total BIENES DE USO	3,492,000.00		3,492,000.00
5 - TRANSFERENCIAS					
		5.1 - TRANSFERENCIAS AL SECTOR PRIVADO PARA FINANCIAR GASTOS	500,000.00		500,000.00
		Total TRANSFERENCIAS	500,000.00		500,000.00
		Total TESORO MUNICIPAL	239,166,941.00		239,166,941.00
		Total FUENTES DE FINANCIAMIENTO INTERNAS	239,166,941.00		239,166,941.00
45 - PLAN NACER - SUMAR					
1 - FUENTES DE FINANCIAMIENTO INTERNAS					
1.3 - RECURSOS CON AFECTACION ESPECÍFICA					
2 - BIENES DE CONSUMO					
		2.9 - OTROS BIENES DE CONSUMO	686,000.00		686,000.00
		Total BIENES DE CONSUMO	686,000.00		686,000.00
3 - SERVICIOS NO PERSONALES					
		3.3 - MANTENIMIENTO, REPARACIÓN Y LIMPIEZA	134,000.00		134,000.00
		Total SERVICIOS NO PERSONALES	134,000.00		134,000.00
4 - BIENES DE USO					
		4.3 - MAQUINARIA Y EQUIPO	14,990,000.00		14,990,000.00
		Total BIENES DE USO	14,990,000.00		14,990,000.00
5 - TRANSFERENCIAS					
		5.1 - TRANSFERENCIAS AL SECTOR PRIVADO PARA FINANCIAR GASTOS	2,615,000.00		2,615,000.00
		Total TRANSFERENCIAS	2,615,000.00		2,615,000.00
		Total RECURSOS CON AFECTACION ESPECÍFICA	18,425,000.00		18,425,000.00
		Total FUENTES DE FINANCIAMIENTO INTERNAS	18,425,000.00		18,425,000.00
66 - CONVENIO PCIA. SAME SALUD					
1 - FUENTES DE FINANCIAMIENTO INTERNAS					
1.3 - RECURSOS CON AFECTACION ESPECÍFICA					
5 - TRANSFERENCIAS					

Desagregado hasta Programas - Desagregado hasta Partida Principal

Expte. N° 14003/2019

SAN ISIDRO, 25 de Octubre de 2019

Al Sr. Intendente Municipal
Dr. Gustavo Angel Posse
S_____ / _____ D

ORDENANZA N°

CALCULO DE RECURSOS Y PRESUPUESTO DE GASTOS

EJERCICIO 2020

TITULO I

PARTE GENERAL

ARTÍCULO 1º.- Cálculo de Recursos.

Estímase en la suma de Pesos Diecisiete Mil Quinientos Un Millones Doscientos Cinco Mil Cuatrocientos Sesenta y Siete los Recursos de la Municipalidad de San Isidro para el Ejercicio 2020, de acuerdo al resumen que se indica a continuación y a los Cuadros y Anexos que se adjuntan y forman parte integrante de la presente Ordenanza.-

Clasificación Económica

CARÁCTER ECONOMICO	MONTO
Recursos Corrientes	17.414.738.467,00
Recursos de Capital	86.467.000,00
Totales	17.501.205.467,00

Clasificación por Rubros

RUBRO	MONTO
Ingresos Tributarios	4.133.730.000,00
Ingresos No Tributarios	12.657.674.467,00
Rentas de la Propiedad	178.152.000,00
Transferencias Corrientes	445.182.000,00
Subtotal	17.414.738.467,00
Recursos propios de Capital	86.467.000,00
Subtotal	86.467.000,00
TOTALES	17.501.205.467,00

ARTICULO 2º.- Presupuesto de Gastos.

Fijase en la suma de Pesos Diecisiete Mil Quinientos Un Millones Doscientos Cinco Mil Cuatrocientos Sesenta y Siete el Presupuesto General de Gastos de la Municipalidad de San Isidro para el Ejercicio 2020 y apruébese los Cuadros y Anexos que se adjuntan y forman parte integrante de la presente Ordenanza.

**PRESUPUESTO DE GASTOS
POR JURISDICCION, ESTRUCTURA PROGRAMÁTICA,
FUENTE DE FINANCIAMIENTO Y OBJETO**



Jurisdicción 1.1.1.01.09.000 - 6. SECRETARIA DE SALUD PUBLICA

Presupuesto:

Estructura Programática	Fuente de Financiamiento	Gasto	Crédito Original	Modificaciones	Crédito Vigente
1 - GASTOS EN PERSONAL					
1.1 - PERSONAL PERMANENTE			109,025,248.00		109,025,248.00
1.2 - PERSONAL TEMPORARIO			19,947,693.00		19,947,693.00
1.3 - SERVICIOS EXTRAORDINARIOS			4,986,000.00		4,986,000.00
1.4 - ASIGNACIONES FAMILIARES			2,193,000.00		2,193,000.00
Total GASTOS EN PERSONAL			136,151,941.00		136,151,941.00
2 - BIENES DE CONSUMO					
2.1 - PRODUCTOS ALIMENTICIOS AGROPECUARIOS Y FORESTALES			5,762,000.00		5,762,000.00
2.2 - TEXTILES Y VESTUARIO			1,992,000.00		1,992,000.00
2.3 - PRODUCTOS DE PAPEL, CARTÓN E IMPRESOS			14,927,000.00		14,927,000.00
2.5 - PRODUCTOS QUÍMICOS, COMBUSTIBLES Y LUBRICANTES			10,341,000.00		10,341,000.00
2.7 - PRODUCTOS METÁLICOS			323,000.00		323,000.00
2.9 - OTROS BIENES DE CONSUMO			30,823,000.00		30,823,000.00
Total BIENES DE CONSUMO			64,168,000.00		64,168,000.00
3 - SERVICIOS NO PERSONALES					
3.1 - SERVICIOS BÁSICOS			2,108,000.00		2,108,000.00
3.2 - ALQUILERES Y DERECHOS			6,366,000.00		6,366,000.00
3.3 - MANTENIMIENTO, REPARACIÓN Y LIMPIEZA			8,501,000.00		8,501,000.00
3.4 - SERVICIOS TÉCNICOS Y PROFESIONALES			14,297,000.00		14,297,000.00
3.5 - SERVICIOS COMERCIALES Y FINANCIEROS			3,140,000.00		3,140,000.00
3.7 - PASAJES Y VIÁTICOS			163,000.00		163,000.00
3.9 - OTROS SERVICIOS			280,000.00		280,000.00
Total SERVICIOS NO PERSONALES			34,855,000.00		34,855,000.00
4 - BIENES DE USO					
4.3 - MAQUINARIA Y EQUIPO			3,492,000.00		3,492,000.00
Total BIENES DE USO			3,492,000.00		3,492,000.00
5 - TRANSFERENCIAS					
5.1 - TRANSFERENCIAS AL SECTOR PRIVADO PARA FINANCIAR GASTOS			500,000.00		500,000.00
Total TRANSFERENCIAS			500,000.00		500,000.00
Total TESORO MUNICIPAL			239,166,941.00		239,166,941.00
Total FUENTES DE FINANCIAMIENTO INTERNAS			239,166,941.00		239,166,941.00
45 - PLAN NACER - SUMAR					
1 - FUENTES DE FINANCIAMIENTO INTERNAS					
1.3 - RECURSOS CON AFECTACION ESPECÍFICA					
2 - BIENES DE CONSUMO					
2.9 - OTROS BIENES DE CONSUMO			686,000.00		686,000.00
Total BIENES DE CONSUMO			686,000.00		686,000.00
3 - SERVICIOS NO PERSONALES					
3.3 - MANTENIMIENTO, REPARACIÓN Y LIMPIEZA			134,000.00		134,000.00
Total SERVICIOS NO PERSONALES			134,000.00		134,000.00
4 - BIENES DE USO					
4.3 - MAQUINARIA Y EQUIPO			14,990,000.00		14,990,000.00
Total BIENES DE USO			14,990,000.00		14,990,000.00
5 - TRANSFERENCIAS					
5.1 - TRANSFERENCIAS AL SECTOR PRIVADO PARA FINANCIAR GASTOS			2,615,000.00		2,615,000.00
Total TRANSFERENCIAS			2,615,000.00		2,615,000.00
Total RECURSOS CON AFECTACION ESPECÍFICA			18,425,000.00		18,425,000.00
Total FUENTES DE FINANCIAMIENTO INTERNAS			18,425,000.00		18,425,000.00
66 - CONVENIO PCIA. SAME SALUD					
1 - FUENTES DE FINANCIAMIENTO INTERNAS					
1.3 - RECURSOS CON AFECTACION ESPECÍFICA					
5 - TRANSFERENCIAS					

Desagregado hasta Programas - Desagregado hasta Partida Principal

**PRESUPUESTO DE GASTOS
POR JURISDICCION, ESTRUCTURA PROGRAMÁTICA,
FUENTE DE FINANCIAMIENTO Y OBJETO**



Jurisdicción 1.1.1.01.09.000 - 6. SECRETARIA DE SALUD PUBLICA

Presupuesto:

Estructura Programática	Fuente de Financiamiento	Gasto	Crédito Original	Modificaciones	Crédito Vigente
		5.1 - TRANSFERENCIAS AL SECTOR PRIVADO PARA FINANCIAR GASTOS	4,100,000.00		4,100,000.00
		Total TRANSFERENCIAS	4,100,000.00		4,100,000.00
		Total RECURSOS CON AFECTACION ESPECÍFICA	4,100,000.00		4,100,000.00
		Total FUENTES DE FINANCIAMIENTO INTERNAS	4,100,000.00		4,100,000.00
Total 6. SECRETARIA DE SALUD PUBLICA			3,840,520,425.00	0.00	3,840,520,425.00



**PRESUPUESTO DE GASTOS
POR JURISDICCION, ESTRUCTURA PROGRAMÁTICA,
FUENTE DE FINANCIAMIENTO Y OBJETO**



Jurisdicción 1.1.1.01.11.000 - 7. PARTIDAS NO ASIGNABLES A PROGRAMAS

Presupuesto:

Estructura Programática	Fuente de Financiamiento	Gasto	Crédito Original	Modificaciones	Crédito Vigente
93 - DEUDA FLOTANTE					
1 - FUENTES DE FINANCIAMIENTO INTERNAS					
1.1 - TESORO MUNICIPAL					
7 - SERVICIO DE LA DEUDA Y DISMINUCIÓN DE OTROS PASIVOS					
		7.6 - DISMINUCIÓN DE CUENTAS Y DOCUMENTOS A PAGAR	1,436,472,000.00		1,436,472,000.00
		Total SERVICIO DE LA DEUDA Y DISMINUCIÓN DE OTROS PASIVOS	1,436,472,000.00		1,436,472,000.00
		Total TESORO MUNICIPAL	1,436,472,000.00		1,436,472,000.00
		Total FUENTES DE FINANCIAMIENTO INTERNAS	1,436,472,000.00		1,436,472,000.00
95 - DEUDA FLOTANTE LEGITIMO ABONO					
1 - FUENTES DE FINANCIAMIENTO INTERNAS					
1.1 - TESORO MUNICIPAL					
7 - SERVICIO DE LA DEUDA Y DISMINUCIÓN DE OTROS PASIVOS					
		7.6 - DISMINUCIÓN DE CUENTAS Y DOCUMENTOS A PAGAR	300,000.00		300,000.00
		Total SERVICIO DE LA DEUDA Y DISMINUCIÓN DE OTROS PASIVOS	300,000.00		300,000.00
		Total TESORO MUNICIPAL	300,000.00		300,000.00
		Total FUENTES DE FINANCIAMIENTO INTERNAS	300,000.00		300,000.00
Total 7. PARTIDAS NO ASIGNABLES A PROGRAMAS			1,436,772,000.00	0.00	1,436,772,000.00

**PRESUPUESTO DE GASTOS
POR JURISDICCION, ESTRUCTURA PROGRAMÁTICA,
FUENTE DE FINANCIAMIENTO Y OBJETO**



Jurisdicción 1.1.1.02.00.000 - 8. HONORABLE CONCEJO DELIBERANTE

Presupuesto:

Estructura Programática	Fuente de Financiamiento	Gasto	Crédito Original	Modificaciones	Crédito Vigente
01 - GESTION DEL HONORABLE CONCEJO DELIBERANTE					
1 - FUENTES DE FINANCIAMIENTO INTERNAS					
1.1 - TESORO MUNICIPAL					
1 - GASTOS EN PERSONAL					
		1.1 - PERSONAL PERMANENTE	164,474,060.00		164,474,060.00
		1.2 - PERSONAL TEMPORARIO	120,400,000.00		120,400,000.00
		1.3 - SERVICIOS EXTRAORDINARIOS	2,700,000.00		2,700,000.00
		1.4 - ASIGNACIONES FAMILIARES	3,600,000.00		3,600,000.00
		1.5 - ASISTENCIA SOCIAL AL PERSONAL	4,900,000.00		4,900,000.00
		Total GASTOS EN PERSONAL	296,074,060.00		296,074,060.00
2 - BIENES DE CONSUMO					
		2.1 - PRODUCTOS ALIMENTICIOS AGROPECUARIOS Y FORESTALES	792,000.00		792,000.00
		2.2 - TEXTILES Y VESTUARIO	285,000.00		285,000.00
		2.3 - PRODUCTOS DE PAPEL, CARTÓN E IMPRESOS	1,225,000.00		1,225,000.00
		2.5 - PRODUCTOS QUÍMICOS, COMBUSTIBLES Y LUBRICANTES	82,000.00		82,000.00
		2.6 - PRODUCTOS DE MINERALES NO METÁLICOS	36,000.00		36,000.00
		2.7 - PRODUCTOS METÁLICOS	113,000.00		113,000.00
		2.9 - OTROS BIENES DE CONSUMO	1,103,000.00		1,103,000.00
		Total BIENES DE CONSUMO	3,636,000.00		3,636,000.00
3 - SERVICIOS NO PERSONALES					
		3.1 - SERVICIOS BÁSICOS	182,000.00		182,000.00
		3.2 - ALQUILERES Y DERECHOS	6,500,000.00		6,500,000.00
		3.3 - MANTENIMIENTO, REPARACIÓN Y LIMPIEZA	10,114,000.00		10,114,000.00
		3.4 - SERVICIOS TÉCNICOS Y PROFESIONALES	3,610,000.00		3,610,000.00
		3.5 - SERVICIOS COMERCIALES Y FINANCIEROS	1,480,000.00		1,480,000.00
		3.6 - PUBLICIDAD Y PROPAGANDA	2,300,000.00		2,300,000.00
		3.7 - PASAJES Y VIÁTICOS	200,000.00		200,000.00
		3.9 - OTROS SERVICIOS	3,252,083.00		3,252,083.00
		Total SERVICIOS NO PERSONALES	27,638,083.00		27,638,083.00
4 - BIENES DE USO					
		4.3 - MAQUINARIA Y EQUIPO	9,450,000.00		9,450,000.00
		4.8 - ACTIVOS INTANGIBLES	150,000.00		150,000.00
		Total BIENES DE USO	9,600,000.00		9,600,000.00
		Total TESORO MUNICIPAL	336,948,143.00		336,948,143.00
		Total FUENTES DE FINANCIAMIENTO INTERNAS	336,948,143.00		336,948,143.00
Total 8. HONORABLE CONCEJO DELIBERANTE			336,948,143.00	0.00	336,948,143.00
TOTAL GENERAL			17,501,205,467.00	0.00	17,501,205,467.00



CÁLCULO DE RECURSOS POR RUBRO DE RECURSO

Presupuesto: 2020



Jurisdicción: 1.1.1.01.01.000 - 1. SEC.GRAL, PRIVADA, ARSI,LEGAL Y TEC., PROD. Y MODERNIZACION

Código	Descripción	Presupuestado
1.1	INGRESOS TRIBUTARIOS	
1.1.4	COPARTICIPACION DE IMPUESTOS	
1.1.4.01	COPARTICIPACION PROVINCIAL LEY 10.559	3,307,334,000.00
1.1.4.02	CONVENIO DESCENTRALIZACION INGRESOS BRUTOS	49,172,000.00
1.1.4.06	FONDO FORT. RECURSOS MUNICIPALES	186,868,000.00
1.1.4.07	FONDO MUNICIPAL DE INCLUSION SOCIAL	109,111,000.00
	Total COPARTICIPACION DE IMPUESTOS	3,652,485,000.00
1.1.9	OTROS TRIBUTARIOS	
1.1.9.01	CANON EDENOR S.A.	267,133,000.00
1.1.9.02	PARTICIPACION PRODE, BINGOS Y CASINOS	62,385,000.00
1.1.9.04	PRODUCIDO HIPODROMO	22,176,000.00
1.1.9.05	IMPUESTO AUTOMOTOR LEY 13.010	
1.1.9.05.01	IMP. AUTOMOTOR LEY 13.010 INGR.DEL EJERCICIO	57,833,000.00
1.1.9.05.02	IMP.AUTOM. LEY 13010 INGR. DE EJ. ANTERIORES	71,718,000.00
	Total IMPUESTO AUTOMOTOR LEY 13.010	129,551,000.00
	Total OTROS TRIBUTARIOS	481,245,000.00
	Total INGRESOS TRIBUTARIOS	4,133,730,000.00
1.2	INGRESOS NO TRIBUTARIOS	
1.2.1	TASAS	
1.2.1.01	TASA ALUMBRADO, BARRIDO, LIMP. Y REC. DE RESIDUOS	
1.2.1.01.01	A.B.L. INGRESOS DEL EJERCICIO	4,986,862,000.00
1.2.1.01.02	A.B.L. INGRESOS DE EJERCICIOS ANTERIORES	791,000,000.00
	Total TASA ALUMBRADO, BARRIDO, LIMP. Y REC. DE RESIDUOS	5,777,862,000.00
1.2.1.02	SERVICIOS ESPECIALES DE LIMPIEZA E HIGIENE	1,196,467.00
1.2.1.04	HABILITACIÓN DE COMERCIOS E INDUSTRIAS	20,232,000.00
1.2.1.05	TASA POR INSPECCIÓN DE COMERCIO E INDUST.	
1.2.1.05.01	COMERCIO E INDUSTRIA INGRESOS DEL EJERCICIO	4,710,471,000.00
1.2.1.05.02	COMERCIO E INDUSTRIA INGR. DE EJ. ANTERIORES	970,000,000.00
	Total TASA POR INSPECCIÓN DE COMERCIO E INDUST.	5,680,471,000.00
1.2.1.07	TASA POR SERVICIOS ASISTENCIALES	179,652,000.00
1.2.1.14	TASA POR SERVICIOS VARIOS	64,200,000.00
1.2.1.15	TASA POR FONDEADEROS DE EMBARCACIONES	5,204,000.00
1.2.1.16	OTROS SERVICIOS SANITARIOS	7,211,000.00
1.2.1.17	TASA POR SERV.DE PROT.AMBIENTAL(EM.NO IND.)	67,050,000.00
1.2.1.18	TASA COMERCIAL ENVASES NO RET.	7,481,000.00
1.2.1.19	TASA POR SERV.DE PROT.AMB. (EM. INDUST.)	3,597,000.00
1.2.1.20	TASA POR SERV. GESTION RESIDUOS ARIDOS	1,697,000.00
1.2.1.21	TASA POR SERV. GEST.RESIDUOS A GDES. GENERADORES	19,270,000.00
	Total TASAS	11,835,123,467.00
1.2.2	DERECHOS	
1.2.2.03	PUBLICIDAD Y PROPAGANDA	
1.2.2.03.01	PUBLICIDAD Y PROPAGANDA INGR. DEL EJERCICIO	66,938,000.00
1.2.2.03.02	PUBLICIDAD Y PROPAG. INGR. DE EJ.ANTERIORES	17,761,000.00
	Total PUBLICIDAD Y PROPAGANDA	84,699,000.00
1.2.2.04	DERECHO DE USO DE PLAYAS Y RIBERAS	4,537,000.00
1.2.2.05	OCUPACIÓN Y USO DE ESP. Y ESPECTACULOS PÚB.	21,560,000.00
1.2.2.08	CEMENTERIO	17,559,000.00
1.2.2.10	PATENTES DE MOTOVEHICULOS	
1.2.2.10.01	PAT. DE MOTOVEHICULOS INGR. DEL EJERCICIO	33,966,000.00
1.2.2.10.02	PAT. MOTOVEHICULOS INGR. DE EJ.ANTERIORES	15,896,000.00

CÁLCULO DE RECURSOS POR RUBRO DE RECURSO

Presupuesto: 2020



Jurisdicción: 1.1.1.01.01.000 - 1. SEC.GRAL, PRIVADA, ARSI,LEGAL Y TEC., PROD. Y MODERNIZACION

Código	Descripción	Presupuestado
1.2	INGRESOS NO TRIBUTARIOS	
1.2.2	DERECHOS	
	Total PATENTES DE MOTOVEHICULOS	49,862,000.00
1.2.2.11	DERECHOS DE CONSTRUCCION	
1.2.2.11.01	DER. DE CONSTRUCCION INGR. DEL EJERCICIO	113,342,000.00
1.2.2.11.02	DER. DE CONSTRUCCION INGR. EJ. ANTERIORES	23,226,000.00
1.2.2.11.03	DER.CONSTRUCCION ADICIONAL CAP.IX ART.24	39,962,000.00
	Total DERECHOS DE CONSTRUCCION	176,530,000.00
1.2.2.14	DERECHOS DE OFICINA	118,182,000.00
	Total DERECHOS	472,929,000.00
1.2.6	MULTAS	
1.2.6.01	MULTAS POR CONTRAVENCIONES	25,342,000.00
1.2.6.02	INFRACCION A LAS OBLIGACIONES Y DEBERES FISCALES	4,987,000.00
1.2.6.03	OTRAS MULTAS, RECARGOS E INTERESES	108,890,000.00
1.2.6.04	OTRAS MULTAS EN VIA PUBLICA	35,658,000.00
	Total MULTAS	174,877,000.00
1.2.9	OTROS	
1.2.9.03	INGRESOS VARIOS	72,832,000.00
1.2.9.04	RETENCION A CONTRATISTAS	490,000.00
1.2.9.05	TARIFA DE ESTACIONAMIENTO VIA PUBLICA	45,698,000.00
1.2.9.06	REINTEGRO APOORTE A.R.T	12,000,000.00
1.2.9.07	ANTICIPO A JUBILADOS	43,725,000.00
	Total OTROS	174,745,000.00
	Total INGRESOS NO TRIBUTARIOS	12,657,674,467.00
1.6	RENTAS DE LA PROPIEDAD	
1.6.3	INTERESES POR TITULOS Y VALORES	
1.6.3.01	INTERESES POR TÍTULOS Y PLAZOS FIJOS	118,152,000.00
1.6.3.02	INTERESES POR FONDOS DE INVERSION	60,000,000.00
	Total INTERESES POR TITULOS Y VALORES	178,152,000.00
	Total RENTAS DE LA PROPIEDAD	178,152,000.00
1.7	TRANSFERENCIAS CORRIENTES	
1.7.1	DEL SECTOR PRIVADO	
1.7.1.04	DONACIONES Y LEGADOS	4,000,000.00
	Total DEL SECTOR PRIVADO	4,000,000.00
1.7.2	DE ADMINISTRACION NACIONAL	
1.7.2.04	DE OTRAS INSTITUCIONES PÚBLICAS NACIONALES	
1.7.2.04.02	TRANSFERENCIAS, CONVENIOS Y PROGRAMAS SOCIALES	19,500,000.00
1.7.2.04.09	CONVENIO PLAN NACER	18,425,000.00
1.7.2.04.13	PROGRAMA PRIMERA INFANCIA	5,000,000.00
1.7.2.04.19	PROGRAMA AUTONOMIA JOVEN	720,000.00
	Total DE OTRAS INSTITUCIONES PÚBLICAS NACIONALES	43,645,000.00
	Total DE ADMINISTRACION NACIONAL	43,645,000.00
1.7.5	DE GOBIERNOS E INST. PROVINCIALES	
1.7.5.04	DE OTRAS INSTITUCIONES PÚBLICAS PROVINCIALES	
1.7.5.04.04	TORNEOS JUVENILES BONAERENSES	860,000.00
1.7.5.04.05	FONDO PROGRAMAS DE FORTALECIMIENTO SOCIAL-LEY	41,500,000.00
1.7.5.04.06	SUBSIDIO D.I.E.G.E.P.	96,276,000.00
1.7.5.04.08	CONTRAVENCIONES O.M.I.C	818,000.00
1.7.5.04.11	CANON BEBIDAS ALCOHOLICAS	500,000.00



CÁLCULO DE RECURSOS POR RUBRO DE RECURSO

Presupuesto: 2020



Jurisdicción: 1.1.1.01.01.000 - 1. SEC.GRAL, PRIVADA, ARSI,LEGAL Y TEC., PROD. Y MODERNIZACION

Código	Descripción	Presupuestado
1.7	TRANSFERENCIAS CORRIENTES	
1.7.5	DE GOBIERNOS E INST. PROVINCIALES	
1.7.5.04	DE OTRAS INSTITUCIONES PÚBLICAS PROVINCIALES	
1.7.5.04.15	TRATAMIENTO DE RESIDUOS	14,000,000.00
1.7.5.04.16	PROGRAMA ENVION	2,696,000.00
1.7.5.04.21	TRANSFERENCIA, CONVENIOS Y PROGRAMAS VARIOS	9,700,000.00
1.7.5.04.25	FONDO EDUCATIVO	131,000,000.00
1.7.5.04.29	SERVICIO ALIMENTARIO ESCOLAR	69,000,000.00
1.7.5.04.30	CONVENIO SAME FDO.PCIAL.SALUD	4,100,000.00
1.7.5.04.35	PROGRAMA CRIANZA SIN VIOLENCIA	787,000.00
1.7.5.04.36	ACUERDO MINISTERIO INFRAEST. BACHEO	26,300,000.00
	Total DE OTRAS INSTITUCIONES PÚBLICAS PROVINCIALES	397,537,000.00
	Total DE GOBIERNOS E INST. PROVINCIALES	397,537,000.00
	Total TRANSFERENCIAS CORRIENTES	445,182,000.00
	Total INGRESOS	17,414,738,467.00
2.1	RECURSOS PROPIOS DE CAPITAL	
2.1.1	VENTA DE ACTIVOS	
2.1.1.01	VENTA DE TIERRAS Y TERRENOS	16,150,000.00
2.1.1.02	VENTA DE EDIFICIOS E INSTALACIONES	55,000,000.00
2.1.1.03	VENTA DE MAQUINARIAS Y EQUIPOS	7,983,000.00
	Total VENTA DE ACTIVOS	79,133,000.00
2.1.2	CONTRIBUCIONES POR MEJORAS	
2.1.2.01	CONTRIBUCION DE MEJORAS	7,334,000.00
	Total CONTRIBUCIONES POR MEJORAS	7,334,000.00
	Total RECURSOS PROPIOS DE CAPITAL	86,467,000.00
	Total	86,467,000.00
1. SEC.GRAL, PRIVADA, ARSI,LEGAL Y TEC., PROD. Y MODERNIZACION		17,501,205,467.00
TOTAL GENERAL		17,501,205,467.00

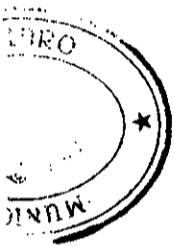


CÁLCULO DE RECURSOS POR PROCEDENCIA

Presupuesto: 2020



Código	Descripción	Presupuestado
1 - ORIGEN MUNICIPAL		
1.1 - ORIGEN MUNICIPAL-DE LIBRE DISPONIBILIDAD		12,823,198,467.00
1.2 - ORIGEN MUNICIPAL-AFECTADOS		99,095,000.00
Total ORIGEN MUNICIPAL		12,922,293,467.00
2 - ORIGEN PROVINCIAL		
2.1 - ORIGEN PROVINCIAL-DE LIBRE DISPONIBILIDAD		3,950,397,000.00
2.2 - ORIGEN PROVINCIAL-AFECTADOS		290,743,000.00
Total ORIGEN PROVINCIAL		4,241,140,000.00
3 - ORIGEN NACIONAL		
3.1 - ORIGEN NACIONAL-DE LIBRE DISPONIBILIDAD		19,500,000.00
3.2 - ORIGEN NACIONAL-AFECTADOS		24,145,000.00
Total ORIGEN NACIONAL		43,645,000.00
4 - OTROS ORIGENES		
4.1 - OTROS ORIGENES-DE LIBRE DISPONIBILIDAD		293,309,000.00
4.2 - OTROS ORIGENES-AFECTADOS		818,000.00
Total OTROS ORIGENES		294,127,000.00
	TOTAL GENERAL	17,501,205,467.00



CÁLCULO DE RECURSOS POR CARÁCTER ECONÓMICO

Presupuesto: 2020



Código	Descripción	Presupuestado
1	RECURSOS	
1.1	INGRESOS CORRIENTES	
1.1.1	INGRESOS TRIBUTARIOS	
1.1.1.1	IMPUESTOS PROVINCIALES Y NACIONALES	3,652,485,000.00
1.1.1.9	OTROS IMPUESTOS	481,245,000.00
	Total INGRESOS TRIBUTARIOS	4,133,730,000.00
1.1.3	INGRESOS NO TRIBUTARIOS	
1.1.3.1	TASAS	11,835,123,467.00
1.1.3.2	DERECHOS	472,929,000.00
1.1.3.9	OTROS NO TRIBUTARIOS	349,622,000.00
	Total INGRESOS NO TRIBUTARIOS	12,657,674,467.00
1.1.6	RENTAS DE LA PROPIEDAD	
1.1.6.1	INTERESES	
1.1.6.1.1	INTERESES INTERNOS	
1.1.6.1.1.3	INTERESES POR TÍTULOS Y VALORES	178,152,000.00
	Total RENTAS DE LA PROPIEDAD	178,152,000.00
1.1.7	TRANSFERENCIAS CORRIENTES	
1.1.7.1	DEL SECTOR PRIVADO	40,187,000.00
1.1.7.1.1	DE UNIDADES FAMILIARES	36,187,000.00
1.1.7.2	DEL SECTOR PÚBLICO	
1.1.7.2.1	DEL SECTOR PÚBLICO NACIONAL	
1.1.7.2.1.1	DE LA ADMINISTRACIÓN CENTRAL	19,145,000.00
1.1.7.2.1.4	DE OTRAS INSTITUCIONES PÚBLICAS NACIONALES	19,500,000.00
1.1.7.2.3	DE PROVINCIAS Y MUNICIPIOS	
1.1.7.2.3.1	DE GOBIERNOS PROVINCIALES	355,332,000.00
1.1.7.2.3.7	DE OTRAS INSTITUCIONES PÚBLICAS PROVINCIALES	10,200,000.00
1.1.7.2.3.8	DE OTRAS INSTITUCIONES PÚBLICAS MUNICIPALES	818,000.00
	Total TRANSFERENCIAS CORRIENTES	445,182,000.00
	Total INGRESOS CORRIENTES	17,414,738,467.00
1.2	RECURSOS DE CAPITAL	
1.2.1	RECURSOS PROPIOS DE CAPITAL	
1.2.1.1	VENTA DE ACTIVOS	79,133,000.00
1.2.1.1.1	DE ACTIVOS FIJOS	7,983,000.00
1.2.1.2	CONTRIBUCIÓN POR MEJORAS	7,334,000.00
	Total RECURSOS PROPIOS DE CAPITAL	86,467,000.00
	Total RECURSOS DE CAPITAL	86,467,000.00
	Total RECURSOS	17,501,205,467.00



Cuenta Ahorro Inversión Financiamiento

Presupuesto:

Nº: 2020



Descripción	Presupuestado
1.1 - INGRESOS CORRIENTES (I)	
1.1.1 - INGRESOS TRIBUTARIOS	4,133,730,000.00
1.1.3 - INGRESOS NO TRIBUTARIOS	12,657,674,467.00
1.1.6 - RENTAS DE LA PROPIEDAD	178,152,000.00
1.1.7 - TRANSFERENCIAS CORRIENTES	445,182,000.00
Total INGRESOS CORRIENTES	17,414,738,467.00
2.1 - GASTOS CORRIENTES (II)	
2.1.1 - GASTOS DE OPERACIÓN	939,909,315.00
2.1.2 - GASTOS DE CONSUMO	13,393,511,952.00
2.1.7 - TRANSFERENCIAS CORRIENTES	717,346,000.00
Total GASTOS CORRIENTES	15,050,767,267.00
III. AHORRO CORRIENTE: (I - II)	2,363,971,200.00
1.2 - RECURSOS DE CAPITAL (IV)	
1.2.1 - RECURSOS PROPIOS DE CAPITAL	86,467,000.00
Total RECURSOS DE CAPITAL	86,467,000.00
2.2 - GASTOS DE CAPITAL (V)	
2.2.1 - INVERSIÓN REAL DIRECTA	1,013,666,200.00
Total GASTOS DE CAPITAL	1,013,666,200.00
VI. INGRESOS TOTALES	17,501,205,467.00
VII. GASTOS TOTALES	16,064,433,467.00
VIII. RESULTADO FINANCIERO: (VI - VII)	1,436,772,000.00
2.3 - APLICACIONES FINANCIERAS (X)	
2.3.2 - AMORTIZACIÓN DE LA DEUDA Y DISMINUCIÓN DE OTROS PASIVOS	1,436,772,000.00
Total APLICACIONES FINANCIERAS	1,436,772,000.00



Expte. N° 14003/2019

SAN ISIDRO, 25 de Octubre de 2019

Al Sr. Intendente Municipal
Dr. Gustavo Angel Posse
S_____ / _____ D

ORDENANZA N°

CALCULO DE RECURSOS Y PRESUPUESTO DE GASTOS

EJERCICIO 2020

TITULO I

PARTE GENERAL

ARTÍCULO 1°.- Cálculo de Recursos.

Estímase en la suma de Pesos Diecisiete Mil Quinientos Un Millones Doscientos Cinco Mil Cuatrocientos Sesenta y Siete los Recursos de la Municipalidad de San Isidro para el Ejercicio 2020, de acuerdo al resumen que se indica a continuación y a los Cuadros y Anexos que se adjuntan y forman parte integrante de la presente Ordenanza.-

Clasificación Económica

CARÁCTER ECONOMICO	MONTO
Recursos Corrientes	17.414.738.467,00
Recursos de Capital	86.467.000,00
Totales	17.501.205.467,00

Clasificación por Rubros

RUBRO	MONTO
Ingresos Tributarios	4.133.730.000,00
Ingresos No Tributarios	12.657.674.467,00
Rentas de la Propiedad	178.152.000,00
Transferencias Corrientes	445.182.000,00
Subtotal	17.414.738.467,00
Recursos propios de Capital	86.467.000,00
Subtotal	86.467.000,00
TOTALES	17.501.205.467,00

ARTICULO 2°.- Presupuesto de Gastos.

Fijase en la suma de Pesos Diecisiete Mil Quinientos Un Millones Doscientos Cinco Mil Cuatrocientos Sesenta y Siete el Presupuesto General de Gastos de la Municipalidad de San Isidro para el Ejercicio 2020 y apruébese los Cuadros y Anexos que se adjuntan y forman parte integrante de la presente Ordenanza.

Clasificación Económica

CARÁCTER ECONÓMICO	MONTO
Gastos Corrientes	15.050.767.267,00
Gastos de Capital	1.013.666.200,00
Aplicaciones Financieras	1.436.772.000,00
TOTALES	17.501.205.467,00

Clasificación por Jurisdicción

JURISDICCIÓN	MONTO
1. Sec. Gral., Privada, ARSI, Legal y Tec., Prod. y Moder	1.586.323.694,00
2. Sec. de Prev. Ciud. y Subsec. Gral. de Insp., Plan. Urb.	2.289.280.014,00
3. Secretaria de Integ. Com. y de la Niñez, Adol. y Flia.	1.942.788.078,00
4. Secretaria de Obras Públicas	1.458.645.193,00
5. Subsecretaria Gral. de Espacio Público	4.609.927.920,00
6. Secretaria de Salud Pública	3.840.520.425,00
7. Partidas no Asignables a Programas	1.436.772.000,00
8. Honorable Concejo Deliberante	336.948.143,00
TOTALES	17.501.205.467,00

ARTÍCULO 3º.- Procedencia de los Recursos

Estimase la procedencia de los recursos definidos en el artículo 1º, de acuerdo al siguiente origen:

ORIGEN 2020	LIBRE DISPONIBILIDAD	AFECTADOS	TOTALES
Origen Municipal	12.823.198.467,00	99.095.000,00	12.922.293.467,00
Origen Provincial	3.950.397.000,00	290.743.000,00	4.241.140.000,00
Origen Nacional	19.500.000,00	24.145.000,00	43.645.000,00
Otros Orígenes	293.309.000,00	818.000,00	294.127.000,00
TOTALES	17.086.404.467,00	414.801.000,00	17.501.205.467,00

ARTÍCULO 4º.- Nomencladores

Adóptase los catálogos y descripciones de las cuentas de los clasificadores presupuestarios, adjuntos a los Anexos 12 a 22 del Decreto 2.980/00.-

TITULO II

DEPARTAMENTO EJECUTIVO

CAPITULO I - PLANTA PERMANENTE

ARTICULO 5º.- Personal Superior.-

Establécese el sueldo del Intendente Municipal, en el mínimo indicado en el artículo 125º de la Ley Orgánica de las Municipalidades.-

Fijase los sueldos básicos en los porcentajes del sueldo del Intendente Municipal para cada caso, como a continuación se indica:

Secretario General	45%
Secretario Gral. Gob. y Administración	45%
Asesor General	45%
Secretario	40%
Secretario Privado	40%
Secretario Legal y Técnico	40%
Contador General	36%
Asesor Depto. Ejecutivo	35%
Subsecretario General	35%
Juez de Faltas	35%
Tesorero General	35%
Director General Compras	33%
Subsecretario	31%
Asesor Legal	27%
Subcontador Gral.	25%
Asesor Sec. Gral. de Gob. y Administración	25%
Subdirector Gral de Compras	25%
Subtesorero Gral.	25%
Director General	23 %

ARTÍCULO 6º.- Planta Estable

Establécese los agrupamientos, sueldos básicos expresados en cantidad de módulos y categorías que a continuación se detallan:

NIVELES				AGRUPAMIENTOS - CLASES						
CAT.	C/REG. HORARIO			2 -	3 -	4 -	5 -	6 -	7 -	
	35 HS	40 hs	48 HS	JERARQUICO	PROF	TECNICO	ADMINISTRATIVO	OBRERO	SERVICIOS	
15	47380			II - DIRECTOR						
14	35753			III - SUBDIRECTOR						
13	26727			IV - JEFE DE DEPTO	I	I	I			
12	21857	29972	29972		II	II	II	I	I	VIII
11	20814	27352	28545		III	III	III	II	II	IX
10	19823	27203	27203		IV	IV	IV	III	III	X
9	18879	24811	25889		V	V	V	IV	IV	XI
8	17980	24658	24658		VI	VI	VI	V	V	XII
7	17125	22500	23462		VII	VII	VII	VI	VI	XIII
6	16309	21433	22364					VIII	VII	XIV

ARTICULO 7°.-Personal Ingresante.-

Al personal que haya ingresado en la categoría 6, transcurrido un año en la planta estable y habiendo sido confirmado en el cargo, se procederá a la asignación automática de la categoría mínima (7).-

ARTICULO 8° - Personal Menor 18 años

Establécese para el personal menor de 18 años de edad, las categorías y cantidad de módulos que a continuación se detalla:

<i>Categoría</i>	<i>Edad</i>	<i>Cantidad de Módulos</i>
4	Hasta 18 años	1364
3	Hasta 17 años	1445
2	Hasta 16 años	1566
1	Hasta 15 años	1664

Las promociones a la escala superior serán automáticas y regirán a partir del primer día del mes siguiente a aquel en que el agente cumpla la edad correspondiente.

El sueldo del personal comprendido en este Artículo se imputará a cargos vacantes de la planta que se aprueba por la presente. Los decretos de designación deberán mencionar el cargo contra el que se imputa el gasto y disponer que se destinen los sobrantes resultantes a economía por no inversión.

ARTÍCULO 9°.- Bonificación por Antigüedad.

Para la determinación de esta bonificación se reconocerán los años de servicios prestados en la Administración Pública Nacional, Provincial o Municipal, excluidos aquéllos por los cuales se hubiere obtenido una jubilación o retiro. La misma se calculará aplicando sobre el Sueldo Básico y las Bonificaciones por Jornada Prolongada, por Mayor Dedicación Horaria, por Disposición Permanente y por Función, un uno por ciento (1%) por cada año de servicio reconocido, en los años prestados hasta el 31 de diciembre de 2015, computándose a partir del mes de enero de 2016 el tres por ciento (3%) por año.

A los agentes con relación laboral vigente al 31 de diciembre de 1995, la bonificación se les determinará de la siguiente manera, por cada año trabajado:

- dos por ciento (2%) para aquellos que revisten en categoría 13 o superiores.-
- dos y medio por ciento (2,5%) para aquellos que revisten en categorías inferiores a la 13.-

En lo referente al cargo de Intendente, se aplicará el mismo criterio establecido en los párrafos anteriores, incluyendo en su base de cálculo los Gastos de Representación.-

ARTÍCULO 10°.- Gastos de Representación.

Establécese la compensación por Gastos de Representación, sin cargo de rendición de cuentas, del Sr. Intendente Municipal, cuya medida mensual será equivalente al 80% de su sueldo básico.

ARTICULO 11°.- Horas Suplementarias.

El agente que se desempeñe en categoría 12 o inferiores, que deba cumplir labores fuera de su horario normal recibirá, por cada hora trabajada, una retribución equivalente a:

- Para el régimen de 35 hs.: la 1/154 parte, para el régimen de 40 hs. del personal de enfermería: 1/211,20.- parte.-y para el régimen de 48 hs. la 1/211,20 parte, en todos los casos del sueldo básico de la categoría de revista y de la bonificación del Artículo 16° inciso c) - apartado 7 al 12 inclusive) y d) -apartado 5 al 19 inclusive- y de su bonificación por antigüedad, que se indica en el siguiente cuadro:

AL 100 %	AL 150 %	AL 200 %
- HORAS TRABAJADAS EN DIAS LABORABLES SIN EXCEDER LA JORNADA TOTAL DE 9 HORAS.	- HORAS TRABAJADAS EN DIAS SABADOS. - HORAS TRABAJADAS EN DIAS LABORABLES EXCEDIENDO LA JORNADA TOTAL DE 9 HORAS.	- HORAS TRABAJADAS EN DIAS DOMINGOS, FERIADOS NACIONALES Y DIAS NO LABORABLES.

ARTÍCULO 12°.- Tareas Especiales.

Las remuneraciones de las tareas especiales realizadas en cumplimiento de funciones distintas de las que son propias de un cargo, serán determinadas por la índole de la tarea a cumplir, quedando el Departamento Ejecutivo facultado a fijar el valor por hora o por cantidad de trabajo.

ARTÍCULO 12° bis.- Bonificación por Productividad:

Facultase al Departamento Ejecutivo a establecer bonificaciones por productividad en las dependencias que estime corresponder.-

ARTÍCULO 13°.- Bonificación por Jornada Prolongada.

Establécese una bonificación equivalente al treinta por ciento (30%) del sueldo básico, que se abonará en forma temporal a los agentes que cumplan una jornada semanal de 48 horas de trabajo, cuando a criterio del Departamento Ejecutivo, las necesidades del servicio así lo dispongan.

Establécese una bonificación equivalente al veintiocho por ciento (28%) del sueldo básico, que se abonará a los agentes con funciones de radio-operadores del Servicio de Emergencias, con una jornada prolongada semanal de 40 horas de trabajo.-

Establécese una bonificación equivalente al 60% por ciento del sueldo básico, a los agentes que pertenezcan al grupo administrativo especial, que presten servicio en los Hospitales y Centros de Salud del Partido y cumplan con una jornada semanal de trabajo de 48 horas, teniendo un franco semanal los días martes, miércoles o jueves y un franco mensual sábado y domingo. Los días feriados quedan comprendidos en su carga horaria. Esta bonificación es incompatible a la establecida en el primer párrafo del presente artículo.

Establécese una bonificación equivalente al 60% por ciento del sueldo básico, a los agentes que pertenezcan al Centro de Operaciones Municipal (COM) y cumplan con una jornada semanal de trabajo de 48 horas. Los días feriados quedan comprendidos en su carga horaria. Esta bonificación es incompatible a la establecida en el primer párrafo del presente artículo.

Establécese una bonificación en concepto de jornada prolongada de 48 horas, para el personal de la Subsecretaría General de Espacio Público y/o la Subsecretaría de Deportes, que desarrolle tareas de servicio, conforme el cronograma semanal de trabajo: lunes a sábados (35%) treinta y cinco por ciento del sueldo básico y domingos a viernes (45%) cuarenta y cinco por ciento de su sueldo básico.-

ARTICULO 14°.- Bonificación por Mayor Dedicación Horaria.

El personal que revista en categoría 13 o superior podrá percibir una suma equivalente al veintitrés por ciento (23%) de su sueldo básico cuando, a criterio del Departamento Ejecutivo, deba cumplir con carácter habitual el exceso de jornada que le demande el normal desempeño de su labor. La presente bonificación es incompatible con la establecida en el Artículo 15°.

ARTÍCULO 15°.- Bonificación por Disposición Permanente.

Establécese una bonificación de 80% del sueldo básico para el Secretario General, Asesor General, Asesor Departamento Ejecutivo, Secretarios, Subsecretarios Generales, Subsecretarios, Juez de Faltas, Director General de Informática, Directores Generales de la Subsecretaría de Inspección General, Director Gral de Recursos Humanos y los Funcionarios de Ley (Contador, Sub Contador Tesorero, SubTesorero y Director General de Compras y Subdirector Gral de Compras) siempre que a juicio del departamento Ejecutivo deban hallarse permanentemente a disposición del servicio.

Esta bonificación será del 46% para el personal comprendido en las categorías 13, 14,15, 16 /Director General y el Personal Superior no comprendido en el párrafo anterior.

ARTÍCULO 16°.- Bonificación por Función.

Establécese una bonificación para el personal ingresante de la categoría 06 administrativo (exclusivamente) de 2000 módulos.

Establécese las bonificaciones que se detallan, para el personal que cumpla las tareas que a continuación se especifica, indicándose en cada caso, la medida mensual de las mismas.

Las bonificaciones previstas en este Artículo se devengarán mientras el agente tenga asignada la respectiva función, modalidad laboral o tarea y se encuentre cumpliendo en forma efectiva, las mismas.



a) **Area de Informática.**

- 1) Personal que cumpla funciones en esta área, podrá percibir:
- Bonificación Analista de Sistemas 15000 módulos
 - Bonificación Analista GIS 15000 módulos
 - Bonificación Espec. Infraest. y Redes 15000 módulos
 - Bonificación Técnico en Redes 10000 módulos
 - Bonificación Técnico en Rep. PC 8000 módulos

Adicionalmente se podrá establecer una bonificación de 7000 módulos, siendo esta incompatible con la mayor dedicación horaria y/o disposición permanente.

b) **Cementerios.**

- 1) Exhumadores y reducidos de restos 4843 módulos

c) **Salud Pública.**

- 1) Laceros del Centro de Zoonosis 747 módulos
- 2) Instrumentadoras: 33% de su sueldo básico.-
- 3) Enfermeras y Auxiliares de Enfermería 35% de su sueldo básico.-
- 3 bis) Personal de Enfermería Turno Noche 55 % de su sueldo básico.-
- 4) Técnico de Anatomía Patológica, Rayos, electroencefalocardiografía, Medicina Nuclear, Laboratorio, Hemoterapia, Farmacia, Histología y especialidades: 30% del sueldo básico.-
- 5) Técnico de guardia (guardia 24 hs. sábado y domingo) 2176 módulos
- Técnico de guardia (guardia 24 hs. día de semana) 1631 módulos
- Técnico de guardia (día de semana) 15% del sueldo básico
- Técnico de guardia (fin de semana) 20% del sueldo básico

(La Secretaría de Salud Pública informará mensualmente la nómina de los agentes a los cuales les corresponde percibir la presente bonificación).-

En los siguientes incisos, diferencia entre la categoría de revista y la detallada para cada caso:

- 6) Jefe de enfermería 14
- 7) Supervisor de enfermería 12
- 7 bis) –Supervisor/a Licenciado/a Enfermería: 20% del sueldo básico.-
- 8) Supervisor de Técnicos 12
- 9) Licenciado/a en Bioimágenes 12
- 9 bis) Supervisora de quirófano 12
- 10) Enfermero encargado de sala o turno 11
- 11) Supervisor de Mucamas 11
- 11 bis) Mucama/os- Camilleros y/o Administrativos y/o Instrumentadoras Turno Noche de los Hospitales Municipales - 20% sueldo básico
- 12) Mucama encargada de sector o turno 10
- 13) Supervisor control de vectores 12
- 14) Radioperador de SEM 09
- 15) Administrativos del servicio GAE 10

d) **Dependencias Varias.**

Diferencia entre la categoría de revista y la detallada para cada caso, y/o los módulos que se especifican:

1) Supervisor Gral. de Inspectores de Inspección	14
2) Coordinador General	14
3) Supervisor de Zona de Inspección Gral. y Espectáculos Públicos	13
4) Supervisor de Obras Particulares	13
5) Supervisor de Turno de Tránsito / Patrullas/ Logística /Sala Monitoreo/ Radio /CPC/ Encargado Parque Automotor	12
6) Supervisor de Servicios y Vía Pública	12
7) Supervisor de Plagas de Bromatología	12
8) Supervisor Administrativo de Bromatología/ Control de Vectores	12
9) Jefe de Informantes de Inspectores	12
10) Capataz General	13
10 bis) Supervisor Gral. Administrativo	12
11) Supervisor Administrativo /Superv.Centro Operaciones Municipales	12
11 bis) Supervisor Filtro Area COM/Control Telef/Enc.Edición - Dif. cat.11-	10
12) Supervisor de Inspectores de Tránsito /Superv.Cuidado Comunitario/ Operador Monitoreo/tef.COM y Radio.	10
13) Capataz	10
14) Supervisor de Servicios Contratados	10
15) Encargado de Cuadrilla/Limpieza y/o mantenimiento	08
16) Encargado de Celadores (Acción Social)	08
17) Cajeros de Tesorería	08
18) Guardavidas	50% de su sueldo básico
19) Personal Técnico de Mantenimiento de Centros Asistenciales, debiendo estar disponible para la atención de emergencias	921 módulos
19 bis) Personal del Centro de Atención al Vecino y Reclamos	2325 módulos
20) Secretaria/o Letrado del Juzgado de Faltas	15
21) Supervisor General de Tránsito / Cuidado Comunitario / Centro de Monitoreo y/o Radio -COM/ Director Móviles de Clausura	15
21) bis Administrador Gral Organizacional dif.cat.15	
22) Personal de Servicio de Barrido- Tareas turno noche	2047 módulos
23) Chofer de móviles blindados	7810 módulos -
23 bis) Inspectores de tránsito con jornada prolongada	4059 módulos -
24) Director de Patrullas -dif.cat.15 -	
25)Coordinador de Turno Monitoreo/Instructor C. Comunitario - dif cat 14 -	
26) Supervisor de Calle Cuidado Comunitario/Móviles de clausura -dif.cat 15 -	

- 27) Bonificación de Control de Vectores (manejo de sustancias) - 4000 módulos
28) Bonificación Obras Viales Tareas de Bacheo - 3300 módulos
29) Personal de Defensa Civil / riesgo evento meteorológico 8500 módulos

e) **Cajeros o Recaudadores :**

- 1) El personal de la Tesorería General podrá percibir de acuerdo a su jornada los siguientes módulos:
--media jornada 2997 módulos
--jornada completa 5325 módulos
- 2) El personal del área de tránsito que cumpla funciones de cajero o recaudador podrá percibir en tal concepto 2049 módulos.-
- 3) El resto del personal afectado a funciones de cajero o recaudador podrá percibir en tal concepto 1332 módulos.-

f) **Terminales de Seguridad- Centro de Patrullaie:**

- Operador de terminales de seguridad/Area Logística/Administración 1996 módulos.-
- Encargado de turno de monitoreo terminales de seguridad 4659 módulos.-
- Coordinador de turno monitoreo terminales de seguridad 4686 módulos.-
- Encargado del Area de Logística/Estadística/Parque Automotor 4686 módulos.-
- Operador de radio -COM - 6778 módulos.-
- (incompatible con las bonificaciones por Mayor Dedicación Horaria y Disposición Permanente).-

g) **Defensa del Consumidor**

- Jefe de Sumarios 3061 módulos
- Supervisor de Sumarios y Audiencias 2682 módulos
- Audiencista abogado o prof. en Cs. Económicas 1915 módulos
- Audiencista sin título 1147 módulos

h) **Higiene Urbana**

Personal de Servicio/Barrido del Area de la Subsecretaria Gral de Espacio Público
4059 módulos

ARTÍCULO 17º.- : Bonificación Función Personal Superior, y Jerárquico

Desde Secretario General hasta Jefe de Departamento, percibirán el dieciocho por ciento 18% o del 46% del sueldo básico. Esta Bonificación será percibida en la medida en que el agente cumpla efectivamente función jerárquica.

Esta bonificación alcanzará también a los casos incluidos en el artículo 16º inciso d) Apartado 1), 2), 3), 4) y 20) y 21) de la presente Ordenanza.

El personal que revista en el cargo de Subsecretario y el Contador General Municipal podrá percibir además, a criterio del Departamento Ejecutivo, una bonificación cuyo máximo no podrá ser superior a la diferencia existente entre su sueldo básico y el sueldo básico del cargo de Secretario.-



ARTÍCULO 18º.- Otras Bonificaciones por Función.

Establécese para los agentes de Inspección General que cumplan funciones en el Grupo Móvil, una bonificación que ascenderá a quince (15) módulos diarios y su percepción será incompatible con el cobro de horas extras o mayor dedicación horaria.

Establécese una compensación especial en concepto de refrigerio, para el personal con funciones de Inspectores de Tránsito/Inspector Chofer de hasta treinta (30) módulos diarios, cuando desarrollen tareas fuera de su horario habitual.

Establécese una compensación especial en concepto de refrigerio, para el personal que reviste entre las categorías 6 y 12 y que cumplen funciones en la Dirección General de

Operaciones del Servicio de Protección y Defensa Civil, de hasta treinta (30) módulos diarios, cuando desarrollen tareas fuera de su horario habitual.

Establécese una compensación especial en concepto de refrigerio, de hasta quince (15) módulos diarios, para el personal que reviste entre las categorías 6 y 12 inclusive y el personal mensualizado comprendido en el artículo 24º inciso a) apartado 4) de la presente ordenanza, que cumplan funciones o pertenezca a los agrupamientos profesional, técnico, administrativo, obrero y/o de servicio, en las distintas áreas de la Comuna, excepto los establecidos en el párrafo anterior, cuando desarrollen tareas fuera de su horario habitual.

Establécese una compensación especial en concepto de refrigerio, para el personal que reviste entre las categorías 6 y 12 y que cumplan funciones en la Dirección de Verificación Parque Automotor, de hasta treinta (30) módulos diarios, cuando desarrollen tareas fuera de su horario habitual.-

Establécese una compensación especial de 769 módulos diarios al personal de la Subsecretaría Gral. de Inspecciones, Registros Urbanos y Tránsito que desarrolle tareas de tramitación y entrega de Licencias de Conducir, como así también el personal de servicio afectado, los fines de semana y feriados, que el Departamento Ejecutivo determine.-

Establécese una compensación especial de 513 módulos diarios al personal del Tribunal Municipal de Faltas que desarrolle guardias los fines de semana y feriados, con una carga horaria de cinco (5) horas o más.-

Establécese una compensación especial de 510 módulos diarios para el personal dependiente de la Subsecretaría Gral. de Espacio Público, que realice guardias los días sábados y domingos afectados a la tarea de "limpieza de la costa".-

Establécese una compensación especial de 2998 módulos para el personal que cumple funciones de chofer en los móviles pertenecientes al área de Cuidados Comunitarios.-

Establécese una compensación especial de 1793 módulos para el personal que cumpla funciones de inspector/a de Tránsito, dependientes de la Sub Secretaría General de Inspecciones, Registros Urbanos y Tránsito.-

Establécese una compensación especial de 1562 módulos diarios para el personal de la Subsecretaría General de Cultura, que desarrolle tareas en los eventos programados de fines de semana y/o feriados, la misma será incompatible con el cobro de horas extras la citada Subsecretaría informará a la Dirección General de Recursos Humanos, mensualmente la nómina y el detalle del personal que deberá percibir la misma.

Establécese una bonificación de 1249 módulos diarios para el Personal Administrativo de la Jefatura de Inspectores que realice guardias los fines de semana y feriados, con una carga horaria de ocho horas o más, la misma será incompatible con la percepción de horas extras. La dependencia informará a la Dirección General de Recursos Humanos la nómina y el detalle del personal que deberá percibir la misma.

Establécese una bonificación de 4916 módulos mensuales para los agentes que revistan en la Base de Radio y Comunicación del Patrullaje Municipal.

Establécese una bonificación de 9685 módulos para Profesionales y Técnicos que realizan tareas específicas de su profesión, en el ámbito de la Subsecretaría de Planeamiento Urbano. Esta bonificación está dirigida a aquellos profesionales y técnicos cuya tarea es supervisar y controlar las actuaciones profesionales de sus pares, verificando y acompañando con sus firmas las autorizaciones y aprobaciones específicas.



Establécese una bonificación especial para los agentes que desarrollen tareas en el Área de Cajas de la Tesorería Municipal, de acuerdo al siguiente detalle:

- Jornada Completa 3874 módulos.
- Media Jornada 1937 módulos.
- Guardia Adicional 968 módulos.

Establécese una compensación especial de doscientos doce módulos diarios (212 módulos diarios), para el personal de la Secretaría de Prevención Ciudadana que cumple funciones como conductor de motos de Patrullaje Municipal, la citada Secretaría informará a la Dirección General de Recursos Humanos mensualmente la nómina y el detalle del personal que deberá percibir la misma.

ARTÍCULO 19º.- Bonificación por Título.

Establécese una bonificación por Título que beneficiará a todo funcionario o agente comprendido en este Capítulo, cualquiera sea su situación de revista, que acredite mediante copia certificada, poseer título Universitario de estudios superiores de nivel terciario o título secundario, reconocidos por el Ministerio de Educación de la Nación u organismos competentes, de acuerdo a las siguientes normas:

- a) Títulos universitarios o de estudios superiores con planes que demanden cuatro o más años de estudios de tercer nivel : 6414 módulos
- b) Títulos universitarios o de estudios superiores con planes que demanden de uno a tres años de estudios de tercer nivel : 1604 módulos
- c) Títulos de estudios secundarios o certificados de estudios secundarios con habilitación técnica o profesional con una duración mínima de tres años : 1109 módulos
- d) Título de auxiliar contable expedido por el Consejo Nacional de Educación Técnica (C.O.N.E.T.): 296 módulos

Los títulos universitarios o de estudios superiores que acrediten habilitación para una misma incumbencia profesional se bonificarán en igual forma, aun cuando hubieran sido obtenidos con arreglo a planes de estudio de distinta duración, teniendo en cuenta la máxima prevista para la carrera.

Los títulos cuya posesión se invoque, serán reconocidos a partir del mes siguiente a la fecha de presentación de las certificaciones respectivas.

No podrá bonificarse más de un título por agente, reconociéndose en todos los casos aquel al que le corresponda una bonificación mayor.

ARTÍCULO 20º.- Bonificación por Asistencia Perfecta.

Establécese una bonificación por Asistencia Perfecta que alcanzará a los agentes dependientes de la Secretaría de Salud Pública que a continuación se detalla, indicándose para cada caso la medida mensual de la misma :

- 1) Médicos de Guardia 846 Módulos
- 2) Técnicos de Guardia 400 Módulos
- 3) Enfermeros y Auxiliares de Enfermería 332 Módulos
- 4) Mucamas 312 Módulos

Esta bonificación se abonará a mes vencido a todos aquellos agentes que hayan observado asistencia perfecta. Se entenderá por asistencia perfecta la efectiva y personal prestación del servicio, no devengándose la misma en los supuestos de inasistencias, justificadas o no, ni durante los períodos de licencias de cualquier naturaleza.

En los casos del personal comprendido en los puntos 1) y 2) se computará a los fines de este Artículo solamente la asistencia a las guardias correspondientes.

En los casos en que el uso íntegro, sin fraccionamiento de las vacaciones para descanso anual abarque períodos de más de un mes calendario, el cobro de la bonificación establecida en este artículo se verá afectado únicamente en el mes de inicio de la licencia.



Establécese una "Bonificación por asistencia perfecta" que alcanzará a los agentes que cumplen funciones de Operadores/ Encargados de Terminales de Seguridad/choferes de Patrullas/ Área de Logística, dependientes de la Subsecretaría Prevención Ciudadana, con la siguiente medida mensual:

- Operadores de Terminales de Seguridad / Base de radio - COM 2510 módulos
- Encargados de Turno/Coordinador Monitoreo de Terminales de Seguridad 3328 módulos.
- Inspector/Chofer y/o Area de Logística /Area administración del Patrullaje Municipal 4260 módulos

Establécese una "Bonificación por asistencia perfecta" que alcanzará a los agentes que cumplen funciones en el Centro de Operaciones de Defensa Civil de 4500 módulos.

Esta Bonificación se abonará a mes vencido a aquellos agentes que hayan observado "asistencia perfecta", en la prestación de sus servicios.-

En el caso que se ausenten a un solo día de su prestación, esta Bonificación se abonará en el 50% del valor mencionado.-

ARTÍCULO 21º.- Bonificación por Presentismo.

Establécese una bonificación de mil ochenta y siete módulos (1337) mensuales que comprenderá exclusivamente al personal que reviste en las categorías 6 a 14 inclusive y al personal encuadrado en el artículo 24º inciso f), que no registre inasistencias injustificadas, o más de tres (3) impuntualidades injustificadas mayores de quince (15) minutos, en el mes calendario anterior y que se abonará por mes vencido.

La presente bonificación tendrá el carácter de no remunerativa y no bonificable y, por no ser de carácter permanente, no estará sujeta a los descuentos previstos por las Leyes Previsionales y Asistenciales, como así tampoco a las retenciones de cuotas sindicales, ni servirá de base de cálculo para la determinación de cualquier otro tipo de concepto.

ARTICULO 22.-

Establécese una bonificación extraordinaria fija, no remunerativa la cual se abonara de acuerdo a la modalidad fijada a través del acto administrativo correspondiente, que a los efectos se dictara oportunamente, cuando así lo considere necesario el departamento ejecutivo.

ARTICULO 22º bis.-

Las bonificaciones establecidas en los artículos 11º (Horas suplementarias), 12º (Tareas Especiales), 12º bis (Productividad), 18º (Otras Bonificaciones por Función), 20º (Asistencia Perfecta), 21º (Presentismo), y 22º (Bonificación Extraordinaria Fija), tendrán carácter de no remunerativa y no bonificable, por no ser de carácter permanente, no estarán sujetas a los descuentos previstos por la Leyes Previsionales y Asistenciales, como así tampoco a las cuotas sindicales, ni servirá de base de cálculo para la determinación de cualquier otro tipo de concepto".-

ARTÍCULO 23º.-

Establécese la siguiente tabla de equivalencias, a los fines determinar parámetros fehacientes con las bonificaciones que percibía el personal de planta permanente y que fueron modificando su denominación en las distintas ordenanzas presupuestarias, a los efectos de una justa liquidación de los haberes jubilatorios:

- Inspector Profesional de 1ra. de Obras Particulares	diferencia a categoría 11
- Inspector Especializado de Obras Particulares	diferencia a categoría 11
- Inspector Especializado de Industria	diferencia a categoría 9
- Inspector	diferencia a categoría 8
- Maquinista Vial o Compresorista	diferencia a categoría 9
- Encargado de Vestuario de Campo de Deportes	diferencia a categoría 7
- Telefonista	diferencia a categoría 8
- Chofer de 1ra. (Camión o Tractor)	diferencia a categoría 8
- Chofer de 2da.	diferencia a categoría 7

- Celadores	diferencia a categoría 7
- Cajeros	diferencia a categoría 8

CAPITULO II - PLANTA TEMPORARIA

ARTÍCULO 24º.- Remuneraciones Básicas.

Establécese para la determinación de las remuneraciones básicas del personal comprendido en Retribuciones Globales la cantidad de módulos que a continuación se detalla:

a) Personal Mensualizado.

- 1) Docentes: según Capítulo IV de la presente Ordenanza
- 2) Otras Funciones: Los agentes destinados a realizar tareas específicas, por un período determinado, se retribuirán de acuerdo a la cantidad de módulos que al afecto determine el Departamento Ejecutivo.(cat.999 –planta temporaria)
- 3) El personal perteneciente a las distintas áreas de la Subsecretaría de Deportes, (profesional: médico, profesor, regente, y/o personal de servicio: preceptor), percibirá una remuneración mensual en módulos por hora semanal de trabajo.-
- 4) El personal mensualizado perteneciente a los agrupamientos: jerárquico, administrativo, técnico, obrero y/o de servicio, destinado a cubrir vacantes circunstanciales, cuya remuneración sea equivalente al rango comprendido entre las categorías 6 y 16 inclusive, (de la Planta Permanente) será retribuida conforme lo establece el Artículo 6º del presente.-

b) Personal Jornalizado.-

- 1) Guardia Médica (24 hs –día de semana) 9500 módulos -cat.998
- 2) Guardia Médica (24 hs – sábado y domingo) 11375 módulos -cat 998
- 3) Guardia Anestesista (24 hs --día de semana) 30609 módulos - cat 999
Guardia Anestesista (24 hs --día sábado) 33452 módulos- cat 999
Guardia Anestesista (24 hs --día domingo) 36306 módulos - cat 999
- 4) Guardia Anestesista Pediátrica Pasiva (24 hs) día de semana 30609 módulos - cat 999.
Guardia Anestesista Pediátrica Pasiva (24 hs) día sábado 33452 módulos – cat 999.
Guardia Anestesista Pediátrica Pasiva (24 hs) día domingo 36306 Módulos – cat 999.
- 5) Guardia Terapia 24 hs día de semana 11315 módulos- cat 998
Guardia Terapia 24 hs sábado/domingo 13562 módulos - cat 998
- 6) Guardia Terapia Pediátrica 24 hs día /semana 9052 módulos- cat 998
Guardia Terapia Pediátrica 24 hs sábado/domingo 10849 módulos
- 7) Guardia Neonatología 24 hs día de semana - 9052 módulos- cat 998
Guardia Neonatología 24 hs sábado/domingo-10849 módulos- cat 998
- 8) Guardia Técnica 24 hs 3427 módulos- cat -998

En circunstancias excepcionales, sea por estacionalidad u otros motivos debidamente justificados, el Departamento Ejecutivo podrá otorgar una bonificación de hasta 500 módulos, a los profesionales reemplazantes de Guardia en todos los centros de salud municipales. El otorgamiento de dicha bonificación se concretará previa solicitud de la Secretaría de Salud Pública en la que se fundamenten las circunstancias descriptas precedentemente.-

Horas Cátedra Cultura.

- Escuela de Ajedrez (por sesión) 183 módulos
- Maestras Especializadas (por hora semanal) 194 módulos
- Dirección de juventud 542 módulos

d) **Personal de Deportes, y Tercera Edad**

Categoría	Descripción	Valor hora	A	B	C	D	E
			0	0.08	0.15	0.25	0.3
990	Regente	1386	1386	1497	1594	1732	1801
992	Medico	1379	1379	1489	1586	1724	1793
991	Profesor	1136	1136	1227	1306	1420	1477
993	Preceptor	715	715	772	822	894	930

e) **Personal de la Secretaría Salud Pública-Horas cátedra.-**

El personal que se desempeñe en la Escuela de Instrumentación, Instructores de Residentes y en la Escuela de Enfermería, y Carrera Docente del Hospital Central de San Isidro, serán retribuidos mediante la aplicación de la normativa vigente para los docentes del nivel de enseñanza similar, de la Provincia de Buenos Aires.-

f) **Residencias Médicas.**

Las remuneraciones del personal que cumple funciones de "médicos residentes" en las áreas dependientes de la Secretaría de Salud Pública, se determinarán mediante la aplicación de la Normativa vigente para los Residentes de 1º nivel de la Provincia de Buenos Aires.

-Se incluirá en su retribución el artículo 21º de la presente Ordenanza Presupuestaria, con un valor de 1337 módulos.-

-Incorporase a los Médicos Residentes en la bonificación Extraordinaria semestral (a ser abonada en los meses de junio y diciembre), equivalente al cincuenta por ciento (50%) de su remuneración.

g) **Personal Colonia de Vacaciones.**

La designación para la prestación de servicios temporarios en las Colonias de Verano podrá recaer en agentes municipales, en cuyo caso se considerará suspendida de pleno derecho la relación atinente a sus funciones habituales.

h) **Personal Destajista.**

- 1) Personal del paseo de bicicletas – Acassuso (por jornada trabajada) 1257 Módulos
- 2) Arbitros de Fútbol (Por evento trabajado) 706 módulos
- 3) Cuadrilla de demolición (por jornada trabajada) 3286 módulos

i) **Personal de Obras.**

Personal especializado para la realización de obras de construcción cuya remuneración será fijada de acuerdo a las tareas a desempeñar, por la cantidad de módulos que fije oportunamente la Secretaría de Obras Públicas, teniendo una jornada de labor diaria de ocho (8) horas (48 horas semanales) retribuyéndose como Personal Mensualizado.-

j) **Adecuación del Personal Mensualizado.-**

Facúltase al Departamento Ejecutivo a realizar contrataciones de personal temporario con remuneraciones básicas diferentes a las contenidas en el inciso a) del presente punto.-

A los efectos de considerar el valor de los sueldos básicos especificados en el formulario 6 "Detalle de Cargos" relacionados con el Objeto 1.2 Personal Temporario, se tomó en consideración el promedio general contenido en los sueldos básicos de cada estructura programática.

ARTICULO 25°.-

Al personal mensualizado del Departamento Ejecutivo que realice horas Suplementarias, le serán retribuidas conforme con el artículo 11°, debiéndose al momento de su designación establecer la categoría en virtud de las cuales serán liquidadas.

CAPITULO III - PROFESIONALES DE SALUD

ARTÍCULO 26°.- Carrera Profesional Hospitalaria.

Las remuneraciones del personal de la Carrera Profesional Hospitalaria se determinarán mediante la aplicación de la normativa vigente para los dependientes de la Provincia de Buenos Aires.

ARTÍCULO 27°.- Otras Bonificaciones.

- a) Establécese para la totalidad el personal comprendido en el presente una bonificación similar, a la fijada por el Artículo 22° de la presente Ordenanza, con un valor de 876 módulos.-
- b) Los Directores de Establecimientos con internación percibirán una bonificación equivalente a 8000 módulos y una bonificación remunerativa no bonificable de 87módulos.
Los Directores Asociados de Establecimientos con internación percibirán una bonificación equivalente a 4000 módulos y una bonificación remunerativa no bonificable de 87 módulos.-
- c) El personal profesional médico de Planta Permanente que cumpla guardias adicionales a su dedicación horaria ordinaria, será retribuido con un suplemento remuneratorio similar al establecido en el inciso b) del artículo 24° de la presente Ordenanza.
- d) Presentismo de guardia 24 hs: Todos los médicos comprendidos en el régimen de la Carrera Médica Hospitalaria, que cumplan efectivamente 4 y/o 5 guardias mensuales de 24 horas, percibirán una bonificación equivalente a 5000 (cinco mil módulos).-
- e) Compensación 5° guardia: todo el personal comprendido en la Carrera Médica Hospitalaria, que realice la 5° guardia del mes, percibirá un adicional de 2200 (dos mil doscientos módulos) en concepto de "compensación por 5° guardia".

-Dicho personal será informado mensualmente en listado emitido por la Secretaría de Salud Pública.-

CAPITULO IV - PERSONAL DOCENTE

ARTICULO 28º.- Régimen Remuneraciones.

Las remuneraciones del personal docente que presta servicios en Jardines de Infantes Municipales, ERIPLA, Escuelas Malvinas Argentinas e Instituto de Formación Técnico Superior N° 6003, Centro Municipal de Adultos, o aquellos que cumplan su función en establecimientos educativos del distrito, se determinarán mediante la aplicación de la normativa vigente para los dependientes de la Provincia de Buenos Aires.

Establécese para el personal docente una bonificación similar en sus alcances a la fijada por el Artículo 21º de la presente Ordenanza, con un valor de 615 módulos.-

El personal comprendido en el presente Capítulo, percibirá una bonificación remunerativa no bonificable de 111,50 módulos.

ARTICULO 29º.- Fondo Nacional de Incentivo Docente

El Fondo Nacional de Incentivo Docente se abonará a los docentes no subvencionados conforme lo establecido por la ley 25.053 ó la Legislación Nacional vigente en la materia, en la proporción en que la perciban aquellos docentes subvencionados.

ARTÍCULO 30º.- Otras Retribuciones.

Fijase en concepto de Garantía Salarial para el Personal Docente la suma de Pesos Cien (\$ 100,00) monto que será igual para todos los cargos de este Capítulo, con excepción de los remunerados por Horas Cátedra, en cuyo caso se determinará en forma proporcional, no pudiendo superar la suma antes mencionada.

Fijase en concepto de Ajuste salarial para el Personal Docente perteneciente al Instituto Municipal de Formación Superior, la suma que surja en cada caso, tanto sea en forma remunerativa y/o no remunerativa, como consecuencia de la diferencia entre los haberes percibidos al 31 de diciembre de 2010 y los que percibirán en adelante, ante su nueva adecuación en el cargo correspondiente.

El presente Ajuste salarial, será reabsorbido y/o quedará sujeto a los sucesivos incrementos salariales que surjan ante la aplicación de la normativa vigente para los dependientes de la Provincia de Buenos Aires.-

TITULO III

HONORABLE CONCEJO DELIBERANTE

CAPITULO I - PLANTA PERMANENTE

ARTÍCULO 31º.- Concejales.

Establécese la dieta de los Señores Concejales en el máximo establecido en el artículo 92º de la Ley Orgánica de las Municipalidades.-

ARTÍCULO 32º.- Bonificación por Jornada Prolongada.

Los agentes a los que la Presidencia asigne una jornada semanal de trabajo que exceda a la normal establecida, percibirán por tal concepto una bonificación equivalente al porcentaje de su sueldo básico que seguidamente se detalla:

39 horas semanales	10,39 %
44 horas semanales	23,37 %
48 horas semanales	34 %

ARTICULO 33º -Bonificación por Función.

Esta bonificación se devengará mientras el agente tenga asignada la respectiva función, modalidad laboral o tarea, indicándose a continuación para cada caso la medida mensual de la misma:

- 1) Taquígrafos: Diferencia entre su categoría de revista y la categoría 13.
- 2) Conductores: Diferencia entre su categoría de revista y la categoría 08.
- 3) Relatores de Comisión: Diferencia entre su categoría de revista y la categoría 13.
- 4) La bonificación establecida en el artículo 17º, alcanzará únicamente a los agentes que la Presidencia determine.

CAPITULO II - PLANTA TEMPORARIA

ARTÍCULO 34°.- Régimen de Remuneraciones.

Horas suplementarias: A los agentes que se desempeñan en las categorías 65,66,72,64,68,77,62,63,73,61,83,75,y 76, que deban cumplir labores fuera de su horario normal, por cada hora trabajada , una retribución equivalente al régimen de 35 hs. La 1/154 parte.-

AL 100 %	AL 150 %	AL 200 %
- HORAS TRABAJADAS EN DIAS LABORABLES SIN EXCEDER LA JORNADA TOTAL DE 9 HORAS.	- HORAS TRABAJADAS EN DIAS SAEADOS. - HORAS TRABAJADAS EN DIAS LABORABLES EXCEDIENDO LA JORNADA TOTAL DE 9 HORAS.	- HORAS TRABAJADAS EN DIAS DOMINGOS, FERIADOS NACIONALES Y DIAS NO LABORABLES.

Establécese para la determinación de las remuneraciones del personal mensualizado, la cantidad de módulos que a continuación se detalla:

a) Personal Político

	35 hs	40 hs	48hs
1) Categoría 65 - Secretario de Bloque	22475	25162	29576
2) Categoría 66 - Secretario Privado	25093	28242	33269
3) Categoría 72 - Auxiliar de Bloque	20390	22834	27250
4) Categoría 64 - Auxiliar de Bloque	18943	21162	24753
5) Categoría 81 - Relator de Comisión	26965		
6) Categoría 70 - Asesor Legislativo	44425		
7) Categoría 82 - Asesor Legislativo	95495		
8) Categoría 8201 - Asesor Legislativo	86380		
9) Categoría 78 - Asesor Legislativo	67837		
10) Categoría 80 - Asesor Legislativo	37376		
11) Categoría 79 - Asesor Legislativo	56104		
12) Categoría 67 - Asesor Legislativo	29368		
13) Categoría 68 - Asesor Legislativo	23768		

b) Resto del Personal

	35 hs	40 hs	48hs
14) Categoría 77 - Recepcionista	22475	25162	29576
15) Categoría 62 - Auxiliar de Administración	23467	27603	32495
16) Categoría 63 - Auxiliar de Administración	24611	27351	32187
17) Categoría 73 - Auxiliar de Administración	24296	27351	32187
18) Categoría 61 - Auxiliar de Servicio	20849	23353	27398
19) Categoría 83 - Auxiliar de Servicio	19879	22194	26007
20) Categoría 75 - Auxiliar de Servicio	19361	21693	25386
21) Categoría 76 - Auxiliar de Servicio	17932	20006	23379

ARTÍCULO 35°.- Disposiciones Varias

Serán de aplicación para el personal comprendido en los Capítulos I y II del Honorable Concejo Deliberante, las disposiciones de los Artículos 5°, 6°, 7°, 11°, 14°, 15°, 16° inc. a), 17°, 18° (párrafo 4°), 19°, 22°, 24° incisc a) apartado 2) 24° inciso j), 32°, 33°, 36° y 37° de la presente Ordenanza.

Dispónese, para todo el personal comprendido en los Capítulos I –Planta Permanente- y II –Planta Temporaria- del Honorable Concejo Deliberante, la percepción de la Bonificación por Antigüedad, conforme lo establecido en el Artículo 9 de la presente Ordenanza.-

Asimismo, el artículo 20° de la presente Ordenanza, será de aplicación para el personal comprendido en el Capítulo I-Planta Permanente- Título III.-

ARTÍCULO 46°.- Venta de Rodados.-

Facúltase al Departamento Ejecutivo a efectuar ventas de rodados que por su depreciación y/o amortización estime prudente realizar, los que deberán ser enajenados por medio del procedimiento establecido en la Ley Orgánica de las Municipalidades y sus normas complementarias.-

ARTICULO 47°.- Derogase lo dispuesto por la Ordenanza N° 9069/2018.-

ARTÍCULO 48°.- Comuníquese al Departamento Ejecutivo, regístrese y publíquese.-

Sirva la presente de atenta nota de envío.



Cdo. CHRISTIAN BARONE
CONTADOR GENERAL
MUNICIPALIDAD DE SAN ISIDRO



TITULO IV

DISPOSICIONES DE CARACTER GENERAL

ARTÍCULO 36º.- Valor del Módulo.

Las remuneraciones básicas, bonificaciones y/o suplementos mencionados en la presente Ordenanza resultarán de multiplicar la cantidad de módulos que en cada caso se indica por el valor unitario del mismo que a tales efectos se fija en un peso (\$ 1,00).

ARTÍCULO 37º.- Asignaciones Familiares.

Las Asignaciones Familiares se abonarán conforme la Legislación Nacional en la materia, de acuerdo lo dispuesto por los Art. 34 y 36 del Convenio Colectivo de Trabajo de la Municipalidad de San Isidro (Ordenanza N° 8850/2015).

ARTÍCULO 38º.- Equivalencias de Cargos.

Manténganse a los fines previsionales las equivalencias de cargos previstas en el Artículo 23 de la presente Ordenanza.-

ARTICULO 39º.- Saldos de Cuentas de Recursos con Afectación.

Los saldos que arrojen al cierre de cada ejercicio las cuentas de recursos con afectación serán transferidos al ejercicio siguiente, incorporándolos al Cálculo de Recursos por Decreto del Departamento Ejecutivo, ampliando correlativamente el Presupuesto de Gastos, reforzando los créditos de cuentas existentes o incorporando conceptos no previstos. En todos los casos se respetará el destino al que deben ser aplicados.-

ARTICULO 40º.- Creación y Supresión de cargos.

Facúltase al Departamento Ejecutivo a crear cargos presupuestarios en la planta de personal permanente, cuando simultáneamente se proceda a la supresión de idéntica cantidad de módulos como mínimo, utilizando para ello exclusivamente economías del inciso Gastos en Personal.-

ARTÍCULO 41º.- Transferencias de Créditos.

Autorízase al Departamento Ejecutivo a efectuar ampliaciones y/o modificaciones en los créditos presupuestarios aprobados por la presente Ordenanza, financiados con la disminución de otros créditos presupuestarios. Autorízase al Departamento Ejecutivo a efectuar adaptaciones, ya sea creaciones, modificaciones o bajas, en las unidades ejecutoras y en las partidas del Presupuesto General de Gastos de Ejercicio.-

ARTÍCULO 42º.- Compromisos Plurianuales

Autorízase al Departamento Ejecutivo a comprometer fondos de más de un ejercicio en Licitaciones de Obras Públicas, Contratos de Locación de Inmuebles y Licitaciones de adquisición o contratación de Bienes y Servicios.-

ARTÍCULO 43º.- Cheques Diferidos

Autorízase al Departamento Ejecutivo a emitir cheques de pago diferido cuyo vencimiento operen con posterioridad a la finalización del Ejercicio 2019.-

ARTÍCULO 44º.- Ampliaciones Presupuestarias

Autorízase al Departamento Ejecutivo a disponer ampliaciones en el Cálculo de Recursos y en los Créditos Presupuestarios aprobados por la presente Ordenanza, originados con motivos de los casos contemplados en el artículo 120 de la ley Orgánica Municipal y /o con el incremento de los recursos con afectación específica de cualquier origen, que se produzcan en el transcurso del Ejercicio 2020.-

ARTÍCULO 45º.- Anexos (R.A.F.A.M.)

Apruébense y pónganse en vigencia, el detalle del Cálculo de Recursos y Presupuesto General de Gastos, Formularios, Cuadros y Anexos efectuados en los términos del Decreto Provincial 2.980/00 detallados en este expediente y que forman parte integrante de la presente Ordenanza.-



MUNICIPALIDAD DE SAN ISIDRO

Ref.: Expete. N° 14003-HCD-2019.-

Cuerpo 0, 2 y 3

SAN ISIDRO, 28 de octubre de 2019

MENSAJE Nro. 270

Señor

Presidente del


HONORABLE CONCEJO DELIBERANTE

Dr. Andrés Rolón

S _____ / _____ D

Tengo el agrado de dirigirme a Usted, con el objeto de someter por su intermedio a consideración y sanción del Departamento Deliberativo, el Proyecto de Ordenanza General de Gastos Ejercicio 2020, sobre cuyos fundamentos paso a extenderme en la respectiva Exposición de Motivos.

Sin otro particular, saludo a Usted con mi mayor consideración.



Lic. FEDERICO BEREZIUK
SECRETARIO GENERAL
MUNICIPALIDAD DE SAN ISIDRO



Dr. GUSTAVO POSSE
INTENDENTE MUNICIPAL